



# exercici 2017



Any 1915

**COOPERATIVA D'IVARS**

Societat Cooperativa Catalana Lda.

[www.coopivars.coop](http://www.coopivars.coop)



# Nova granja experimental de vedells mamons





Any 1915

**COOPERATIVA D'IVARS**

Societat Cooperativa Catalana Ltada.

## ***Informe Anual 2017***

### ***QUE EL CONSEJO RECTOR PRESENTA PARA LA APROVACIÓN DE LA ASAMBLEA GENERAL DE SOCIOS***

#### **ÒRGANOS DE GESTIÓN Y CONTROL DE LA COOPERATIVA**

##### **1.- CONSEJO RECTOR**

<b>Presidente</b>	Josep Coll Reig
<b>Vicepresidente</b>	Jaume Abellana Riera
<b>Secretario</b>	Jordi Rubiol Gorgues
<b>Tesorero</b>	Josep M. Clos Pijuan
<b>Vocales</b>	Ramon Armengol Torrent
	Josep Gelonch Bosch
	Albert Eroles Figuera
	Antoni Mota Noró
	Jordi Segura Sarlé
	Rosend Saltiveri Puig

##### **2.- INTERVENTORES DE CUENTAS**

Josep Ramon Gabàs Queralt  
Ricard J. Gòdia Companys  
Ramona Mota Noró

##### **3.- DIRECCIÓN**

<b>Director General</b>	Antoni Pané Ripoll
<b>Subdirector y Director de Pienzos</b>	Víctor M. Díaz Arricivita
<b>Director Financiero</b>	Josep Boqué Torremorell
<b>Directora Administración y RRHH</b>	M. Alba Creus Sorribas
<b>Director Departamento Agrario</b>	Rafael Pina Roperó
<b>Director Comercial Área Porcino</b>	Pere Enric Rovira Lorente
<b>Director Comercial Área Rumiantes</b>	Eliseu Isla Argelich
<b>Director de Fábricas e Instalaciones</b>	Enric Saltiveri Mir
<b>Director Área La Fuliola-Castellserà</b>	Jaume Pané Roig
<b>Secretario Coordinador</b>	Ramon Jounou Baldrich



## CONTENIDO:

---

	<b>Página</b>
<b>Carta del Consejo Rector</b>	3
<b>Informe de Gestión</b>	
<i>Datos generales de la Cooperativa</i>	4
<i>Producción de Piensos</i>	5
<i>Sección de Cereales</i>	6
<i>Sección de Avicultura</i>	6
<i>AP núm. 049 de comercialización de porcino</i>	7
<i>AP núm. 049 de comercialización de vacuno</i>	8
<i>Sección de Farmacia Veterinaria</i>	9
<i>Sección Agrícola y de Suministros</i>	10
<i>Estación de Servicio</i>	12
<i>Sección de Supermercado</i>	13
<i>Sección de Crédito</i>	14
<i>Servicios</i>	16
<i>RSE: Responsabilidad Social Empresarial</i>	18
<i>Investigación + Desarrollo+ Innovación</i>	21
<b>Fondo Educación y Promoción Cooperativa</b>	24
<b>Indicadores de productividad</b>	25
<b>Balance del ejercicio</b>	26
<b>Cuenta de Pérdidas y Ganancias</b>	28
<b>Propuesta de distribución de excedentes – FEPC</b>	29
<b>Informe de los interventores de cuentas</b>	30
<b>Informe de auditoría independiente</b>	31



## **CARTA DEL CONSEJO RECTOR**

**A**preciados socios,

Os presentamos el resumen del ejercicio 2017, con el orgullo compartido que año tras año vamos aumentando el número de socios de nuestra cooperativa, hecho aún más significativo en un sector consolidado como el agrario y ganadero, donde la confianza es un valor añadido difícil de cuantificar.

En el modelo cooperativo de Ivars, los socios sois los líderes de vuestro proyecto empresarial, asumiendo Cooperativa d'Ivars un papel de apoyo y oferta de soluciones competitivas como son las granjas participadas, que en cada ejercicio van cogiendo más importancia, y también iniciativas paralelas como la granja experimental de terneros mamones en la Finca Inglada.

El sector ganadero del territorio es referente a nivel europeo y nosotros queremos favorecer que lo siga siendo con la apuesta por la innovación constante, donde una de las líneas más actuales es la no utilización de medicación en los piensos. Trabajamos de forma transversal para este objetivo, con el uso de nuevas materias primas como el *pastone*, el máximo control de calidad en el pienso y el asesoramiento técnico en granja, teniendo ya algunos logros como el proceso de implantación de la normativa GLOBALG.AP. y el reconocimiento del Plan Nacional frente la Resistencia a los Antibióticos (PRAN).

En el ámbito agrario seguimos con proyectos de referencia como la segunda cosecha, aportando nuevos elementos: promoción de la colza y guisantes en esta campaña 2017, con resultados bastante positivos y reafirmación en la necesaria modernización del riego. Igualmente, teniendo claro el poder fertilizante de las deyecciones ganaderas, hemos apoyado a los socios en la adaptación a la nueva normativa de gestión, hemos ofrecido herramientas para una mejor aplicación al suelo, como el análisis rápido de nitratos en nuestro laboratorio y el equipo de aplicación de mangueras con regulador de caudal y conductímetro.

Y queremos seguir comprometidos con las personas que mantienen vivo el medio rural. Por ello, Cooperativa d'Ivars ha sellado una reivindicación histórica de los socios con la firma del convenio que hará realidad un nuevo Centro de Servicios y Apoyo a las Personas Mayores en este 2018, gracias al impulso compartido con el Ayuntamiento de Ivars d'Urgell. Ha sido también un ejercicio donde por primera vez una mujer es a nuestro Consejo Rector y hemos colaborado con iniciativas en pro de su apoderamiento en el ámbito cooperativo agropecuario y la igualdad de oportunidades.

Después de unos años de expansión y crecimiento importantes en la "casa", marcados por las líneas del Plan Estratégico 2013-2018, ahora es el momento de hacer revisión, y prever un nuevo período, donde la eficiencia del conjunto a partir del análisis logístico, tecnológico y operativo será un factor clave.

Esperamos contar como siempre con su participación y apoyo.

Muchas gracias.

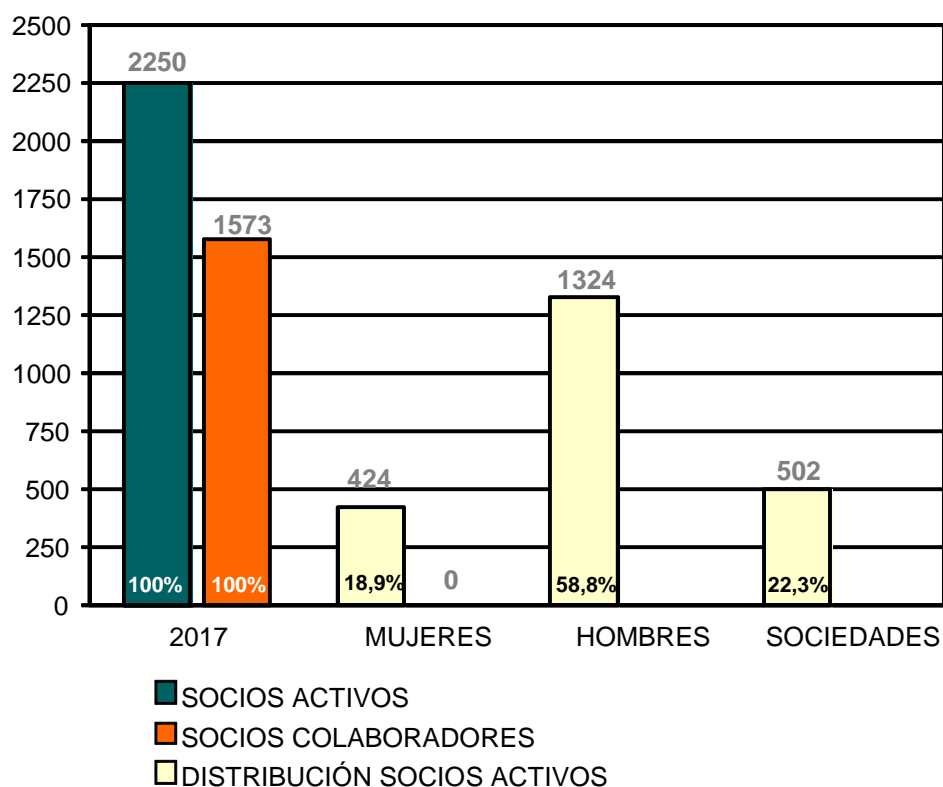
Ivars d'Urgell, 18 de mayo de 2018

# INFORME DE GESTIÓN

## 1.- DATOS GENERALES DE LA COOPERATIVA

### 1.1.- NÚMERO DE SOCIOS

A finales de año la cooperativa estaba constituida por 2.250 socios activos y 1.573 socios colaboradores. Durante el ejercicio se incorporaron 63 socios y 95 socios colaboradores. Por otra parte, 16 socios causaron baja por jubilación o cese de actividad. La distribución de los socios se muestra en el siguiente gráfico.



### 1.2.- VOLUMEN DE FACTURACIÓN

	Millones de euros
Año 2017	175,23
Año 2016	161,41
Diferencia	13,82
Variación (%)	8,56%

### 1.3.- RESULTADOS DEL EJERCICIO (en €)

	Año 2017	Año 2016
Excedente (antes dotación FEPC i IS)	1.373.122,56	1.433.688,41
Amortización técnica	1.122.327,81	856.228,89
<b>CASH-FLOW</b>	<b>2.495.450,37</b>	<b>2.289.917,30</b>

**2.- INFORME DE ACTIVIDADES**

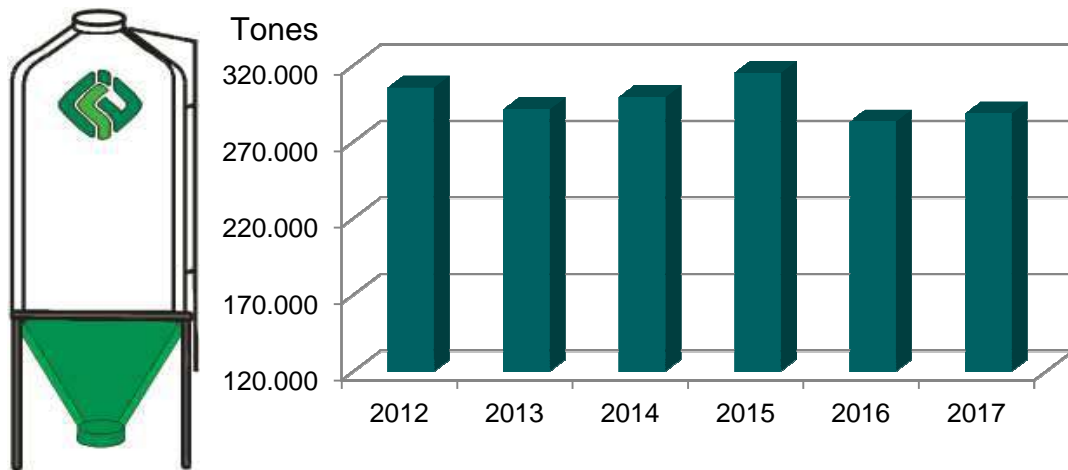


**2.1.- PRODUCCIÓN DE PIENSOS**

La producción total de piensos durante el año 2017 fue de 288.421 toneladas, suponiendo un incremento del 1,9% en relación a la del año anterior. Desglosando este dato para fábricas, en Ivars se produjeron 157.470 toneladas, es decir, un 54,60% del total; en Torregrossa 108.924 toneladas, un 37,77% del total y en La Fuliola 22.027 toneladas, esto es un 7,63% de la producción total de piensos.

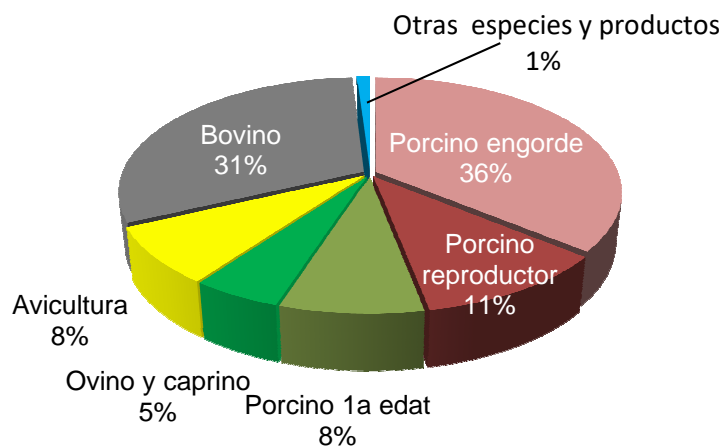
El precio medio de los piensos fabricados durante el año ha sido de unos 218 € / tonelada, frente a los 221 € / tonelada del año anterior, que representa una disminución del 1,24%, como consecuencia de la disminución en el precio de algunas materias primas.

En el siguiente gráfico se expresa la evolución de la producción en los últimos ejercicios:



Se destaca el incremento de un 2% en la producción de piensos de porcino y del 6,6% en la de piensos de vacuno, con respecto al año 2016.

La distribución de la producción de piensos para especies se detalla en este gráfico:





## 2.2.- SECCIÓN DE CEREALES

**Trigo.-** Durante la campaña 2017/2018 se comercializaron 9.834 toneladas de trigo, que representan un 8,11% menos que la campaña anterior.

**Maíz grano.-** Se entraron 34.866 toneladas de maíz húmedo, equivalentes a 33.174 de maíz seco (14% de humedad). Esto ha supuesto una disminución respecto la campaña anterior del 9,05%.


**Maíz pastone.-** Se entraron (a una humedad media del 35,5%) 15.066 toneladas, lo que representa un 11,42% más que la campaña anterior.

**Cebada.-** La recepción de cebada en los últimos años continua incrementándose notablemente por ser un cultivo adecuado a la doble cosecha. En esta campaña 2017 se han entrado 17.158 toneladas, lo que representa un 39,40% más que en la campaña anterior.

Las entradas de cereales, en toneladas, de los últimos ejercicios son las siguientes:

Cereal	2013	2014	2015	2016	2017
Trigo	4.467	7.358	8.673	10.702	9.834
Cebada	5.861	6.073	7.476	12.308	17.158
Maíz grano (seco)	40.364	42.441	33.623	36.477	33.174
Maíz Pastone	3.712	7.443	12.874	13.522	15.066
<b>Total</b>	<b>54.404</b>	<b>63.315</b>	<b>62.646</b>	<b>73.009</b>	<b>75.232</b>

## 2.3.- SECCIÓN GANADERA



### 2.3.1.- SECCIÓN DE AVICULTURA


La sección da asesoramiento técnico a las explotaciones de los socios ganaderos adheridos al sistema de rueda, a la vez que comercializa su producción de pollos. Los resultados de estas explotaciones se detallan a continuación:

	2013	2014	2015	2016	2017
Pollos comercializados	1.285.553	1.444.342	1.466.866	1.504.959	1.372.410
Peso medio (kg)	2,451	2,426	2,547	2,478	2,562
Índice de conversión	1,883	1,767	1,795	1,798	1,766
Bajas (%)	4,7	4,2	4,9	4,7	3,2

Los resultados técnicos siguen siendo buenos, reduciendo la conversión y las bajas. A nivel de mercado, y siguiendo la Lonja de Bellpuig, los precios han marcado un ascenso todo el año. El promedio anual ha crecido un 11% pasando de cotizar 1,11 € / kg en 2016 a 1,23 € / kg en 2017. Sin embargo, entre los precios marcados en Llotja y los recibidos por el productor se mantiene una diferencia de entre 0,2 y 0,3 € / kg menos.

La Cooperativa es miembro de la Comisión Gestora del CESAC (Centro de Sanidad Avícola de Cataluña y Aragón) y participa en sus Consejos Técnicos.





### 2.3.2.- AP NÚM. 049. COMERCIALIZACIÓN DE PORCINO

La producción total de ganado porcino comercializado a matadero fue de 485.645 cabezas, con un volumen de facturación de 60,33 millones de euros.

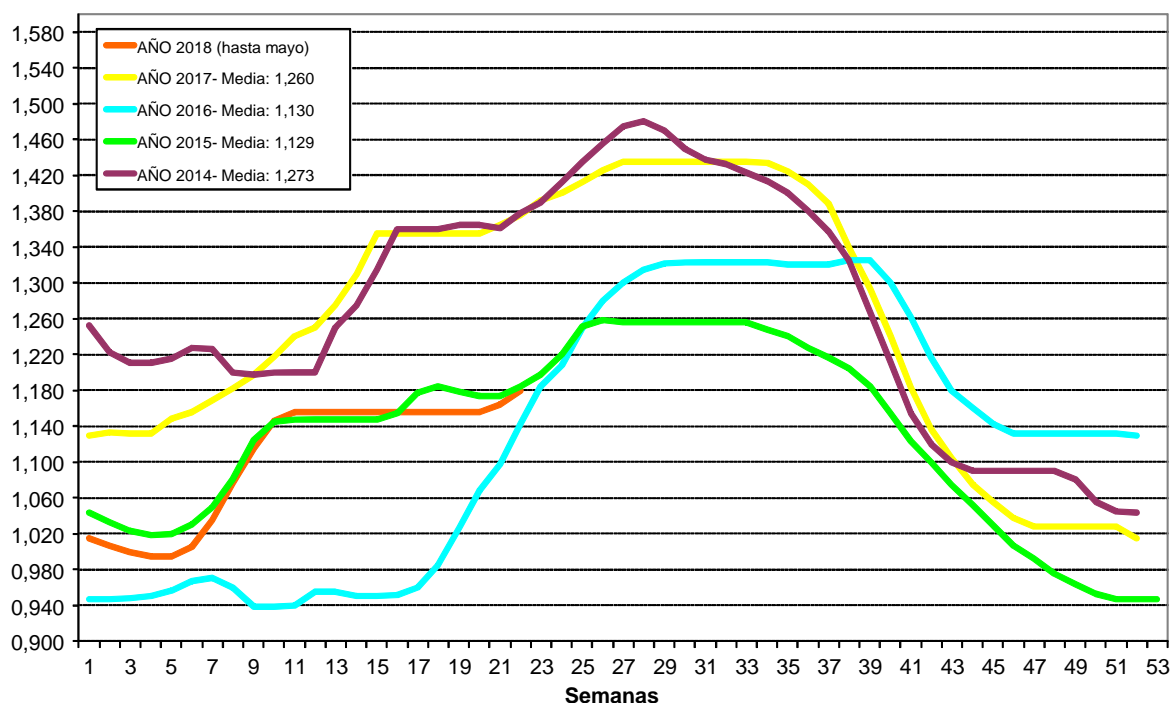
#### Precio de mercado

En cuanto al cerdo de engorde, el promedio anual de la cotización en Mercolleida el año 2017 fue de 1,26 € / kg vivo, un 11,50% superior al 2016. Durante estas 52 semanas de 2017 la cotización ha subido 19 veces, ha repetido 17 y ha bajado en 16 ocasiones.


En el resto de UE los incrementos de precios, respecto a 2016, han sido de 9,5% en Alemania, 8,4% en Dinamarca y 7,0% en Francia. Las medias de precios de cerdo en Europa, en general, fueron bastante similares.

El balance de matanza de porcino en España en 2017 ha sido de récord, con un volumen total de 49,7 millones de cabezas sacrificadas. La matanza más elevada de la historia (575.000 cabezas más que en el año 2016). Cataluña y Aragón concentran la mayor parte de capacidad de sacrificio. La exportación total española de carnes y productos derivados del porcino creció durante 2017 un 5,5% respecto al año anterior (2.262.713 toneladas).

En el siguiente gráfico se observa la evolución de los precios de mercado del porcino en los últimos ejercicios en € / kg vivo



Des del departamento de porcino se han comercializado 84.726 dosis de inseminación y 4.233 tones de biomasa.



### 2.3.4.- AP NÚM. 049. COMERCIALIZACIÓN DE VACUNO

La producción de ganado vacuno comercializado a matadero fue de 30.170 cabezas de engorde, unos 7.321 cabezas más respecto al ejercicio 2016 (+ 32,04%). El volumen de facturación se situó en 30,06 millones de euros, lo que supone un 42,73% más que el año anterior. En el año 2017 la Asociación de Productores fue utilizada por 123 socios.

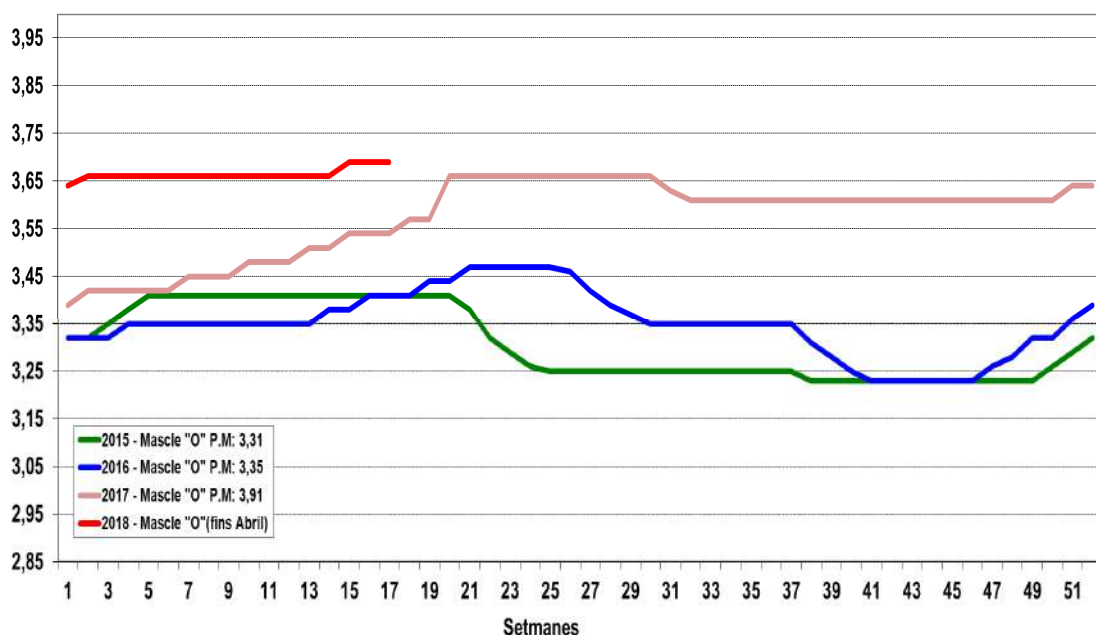
#### Evolución de la comercialización

Este incremento en fines se ha debido principalmente a la consolidación del sistema GP (granjas participadas), cuyo volumen ha sido cerca de los 9.000 animales. Del total comercializado, un 7,1% de los terneros ha ido hacia la exportación, un 52,4% se ha vendido en nuestro principal cliente, Mercadona, y el 40,5% restante a una veintena de firmas tanto de Cataluña como del resto del Estado.

#### Evolución de los precios de mercado 2017

El precio medio del macho frisón fue de 3,57 € / kg canal. La hembra tuvo un comportamiento muy típico en forma de "V" muy aplanada, todo el año en precios correctos y por encima del año anterior, cerrando el ejercicio a un precio medio de 3,91 € / kg canal. El macho de color este año queda en un precio medio de 3,89 € / Kg canal. Teniendo en cuenta estos precios, así como el precio del pienso, se podría considerar que para la producción de hembras ha sido un año bueno, mientras que para la de frisones ha sido un año muy bueno. En machos de color nos encontramos que los de peor conformación y menor peso han tenido un extraordinario resultado, en cambio los más conformados y de más peso han visto penalizados por el precio de reposición, todo fue un buen año en general.

Gráficamente, la evolución del precio de mercado al ejercicio 2017 en € / kg canal se muestra a continuación.





#### 2.4.- SECCIÓN FARMACIA VETERINARIA

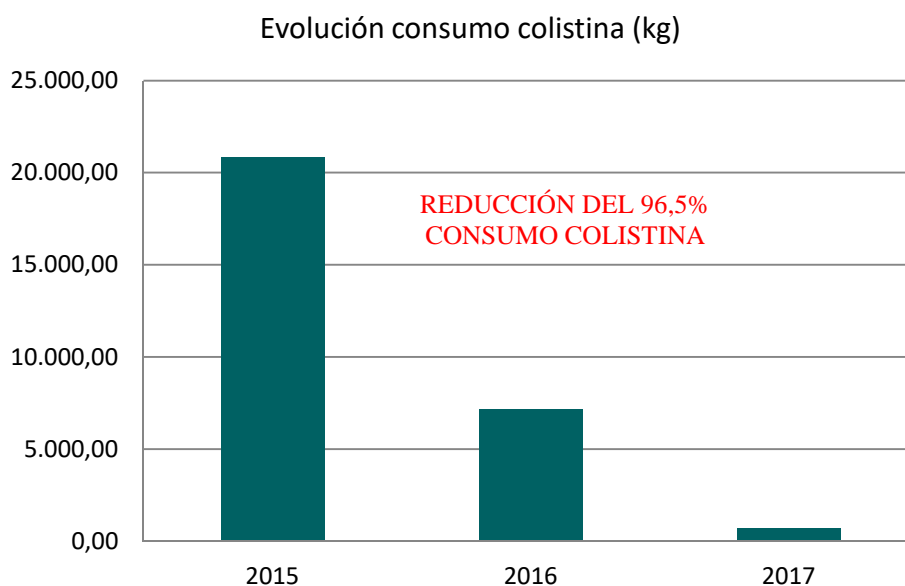
Durante el ejercicio 2017 la Sección de Farmacia Veterinaria suministró medicamentos por un importe de 2,11 millones de euros.

Una de las cuestiones que más preocupa en los últimos años en el sector de la producción animal es el elevado consumo de antibióticos.

Las resistencias bacterianas a los antibióticos se han convertido en un grave problema de salud pública debido, en gran medida, a la utilización de estas sustancias con una finalidad preventiva.

Cooperativa d'Ivars siempre ha destacado por su compromiso social, así pues, se vio la necesidad de diseñar estrategias dirigidas a reducir al máximo el consumo de antibióticos para contribuir de forma positiva a este grave problema de salud pública.

A finales de 2016 Cooperativa de Ivars se adhirió al **"ACUERDO VOLUNTARIO DE REDUCCIÓN DEL USO DE COLISTINA EN EL SECTOR PORCINO"** impulsado por el *Ministerio de Sanidad, Servicios Sociales e Igualdad* y la *Agencia Española de Medicamentos y Productos Sanitarios*. Se llevaron a cabo toda una serie de acciones dirigidas a lograr este objetivo, el resultado se muestra en el siguiente gráfico.



Las herramientas empleadas para conseguir estos objetivos son:

- Manejo y medidas de bioseguridad en granja
- Planes de vacunación
- Adecuación de la formulación de los piensos
- Utilización de aditivos: prebióticos, probióticos, ácidos orgánicos...
- Utilización de primeras materias fermentadas: PASTONE



## 2.5.- SECCIÓN AGRÍCOLA Y SUMINISTROS

Tanto el asesoramiento integral, como los suministros, el equipo de maquinaria y la gestión agrícola de fincas constituyen el motor de la sección. La colaboración en la comercialización de fruta con Fruturgell, así como la comercialización de forrajes con Transalfals, complementa los servicios de la Cooperativa, dando a nuestros socios la posibilidad de gestionar sus explotaciones.

En cuanto a la comercialización destacamos los siguientes datos:

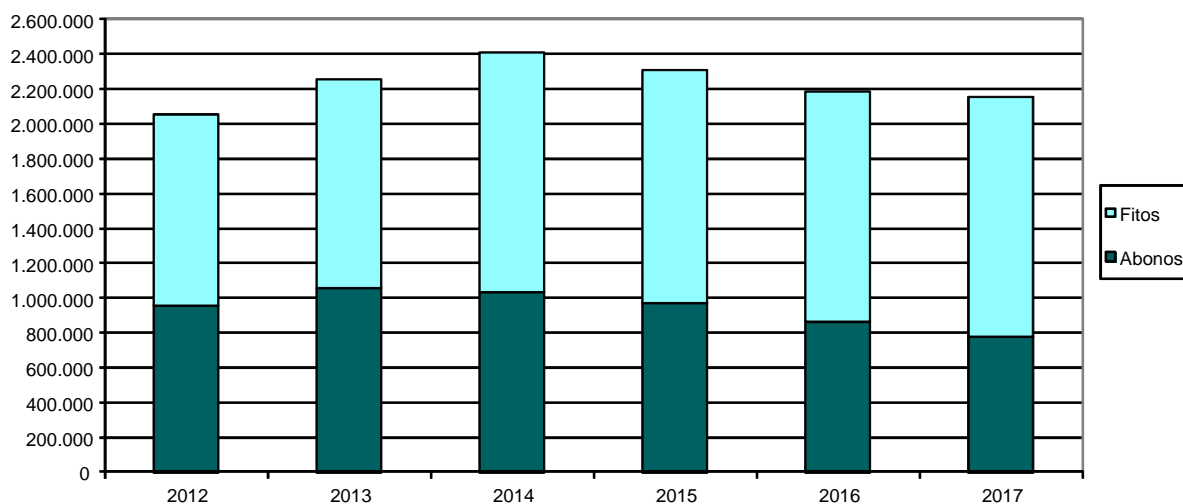
<b>Forrajes (en toneladas)</b>	<b>2013</b>	<b>2014</b>	<b>2015</b>	<b>2016</b>	<b>2017</b>
Alfalfa y festuca	4.250	4.347	3.898	4.051	4.618
<b>Fruta dulce (en toneladas)</b>	<b>2013</b>	<b>2014</b>	<b>2015</b>	<b>2016</b>	<b>2017</b>
Manzana	1.553	1.350	1.530	1.708	1.246
Pera	364	270	346	206	232

### 2.5.1.- EVOLUCIÓN DE SERVICIOS EN SUMINISTROS

De nuevo, los cereales de verano determinan los resultados en la zona y la disminución en superficie ha acondicionado la facturación en los suministros agrícolas. El volumen de facturación sigue consolidado por centros y ha alcanzado un nivel bastante aceptable. Teniendo en cuenta que no ha habido disminución en el número de explotaciones asesoradas, podríamos afirmar que estas explotaciones han necesitado menos inversiones en fitosanitarios para su correcto funcionamiento.

En esta campaña la modalidad de financiación agraria ha apoyado a un total de 55 explotaciones para la compra de los suministros necesarios (inputs).

La evolución de las ventas de abonos y de fitosanitarios en los últimos años ha sido la siguiente:

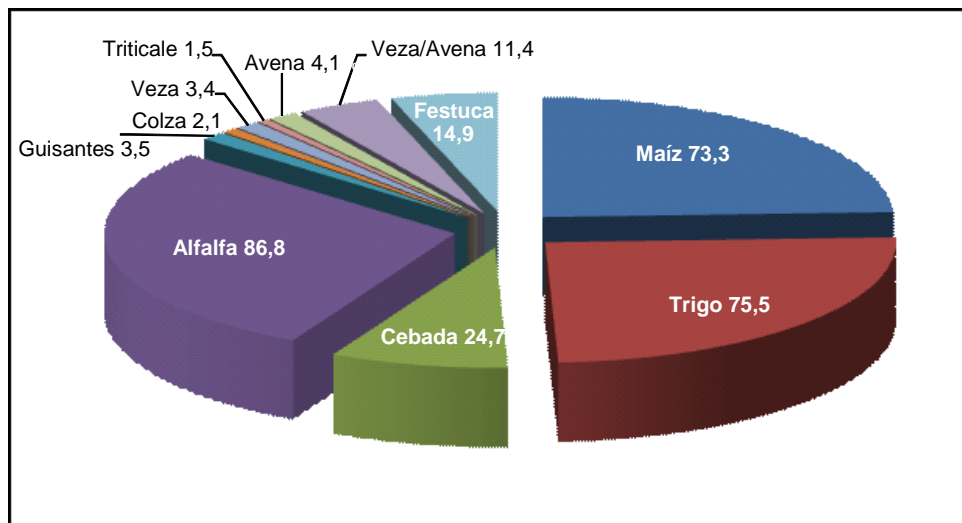


### 2.5.2.- FINCAS AGRÍCOLAS

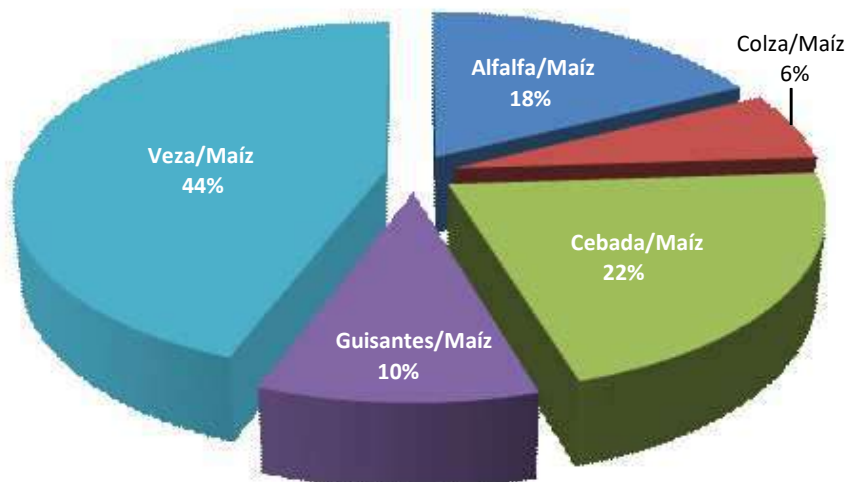
En relación a las fincas propias, gestionamos la finca experimental de almendros, pistachos y nogales de Preixana, la finca de olivos de L'Albagés, la finca de nogales de Lleida y la cobertura de riego por aspersión para cereal y forrajes de Torregrossa que forman parte de la red de cultivos experimentales de la Cooperativa.

Hemos dado continuidad a la gestión de las fincas arrendadas a los socios con cultivos extensivos, siguiendo criterios tanto agronómicos como económicos.

La superficie de arrendamiento socios es de 301,20 ha. Los cultivos predominantes son los cereales y los forrajes. En el siguiente gráfico se aprecia esta distribución.



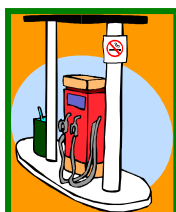
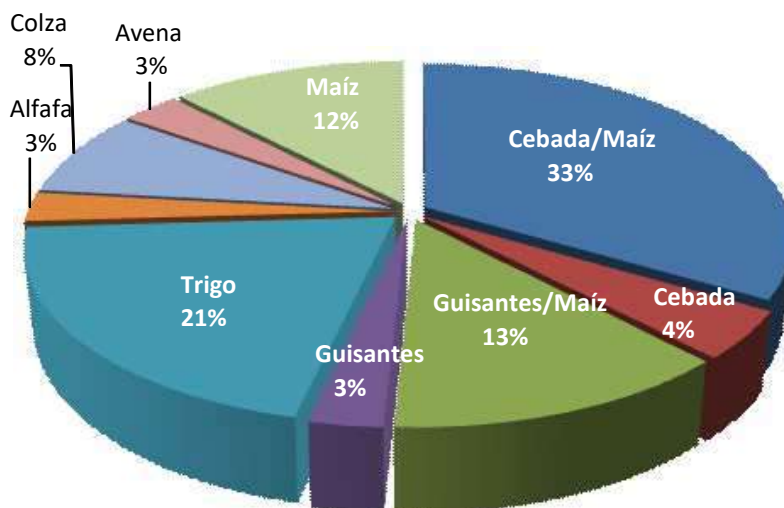
En diferentes fincas arrendadas se ha practicado la doble cosecha, 33,55 ha como ejemplo de intensificación de las explotaciones:



La Cooperativa sigue gestionando el contrato para la explotación de la finca "Prat de Boldú", propiedad de la Generalitat de Catalunya y ubicada en los términos municipales de Penelles y La Fuliola. La finca tiene una superficie total de 126 ha, entre las que hay 115 ha cultivables y 11 ha afectadas por la presencia de varias especies de flora amenazadas de Cataluña.

Para regar se dispone de dos pivots, un r nger, un ca n de riego m vil y cuatro de fijos; el resto del riego es a manta. En el transcurso del ejercicio se abordaron diversas obras de mantenimiento para mejorar el estado de la finca y las estructuras que forman parte.

En cuanto a cultivos, se sembraron 42,63 ha de cebada (de las cuales 37,63 se destinaron despu s a doble cosecha para ma z "pastone"), 17,65 ha de guisantes (de las que se destinaron 14,59 ha a doble cosecha de ma z "pastone"), 23,07 ha de trigo, 13,75 ha de ma z, 3,41 ha de avena, 8,97 ha de colza y 3,04 ha de alfalfa. La distribuci n se ve gr ficamente a continuaci n.



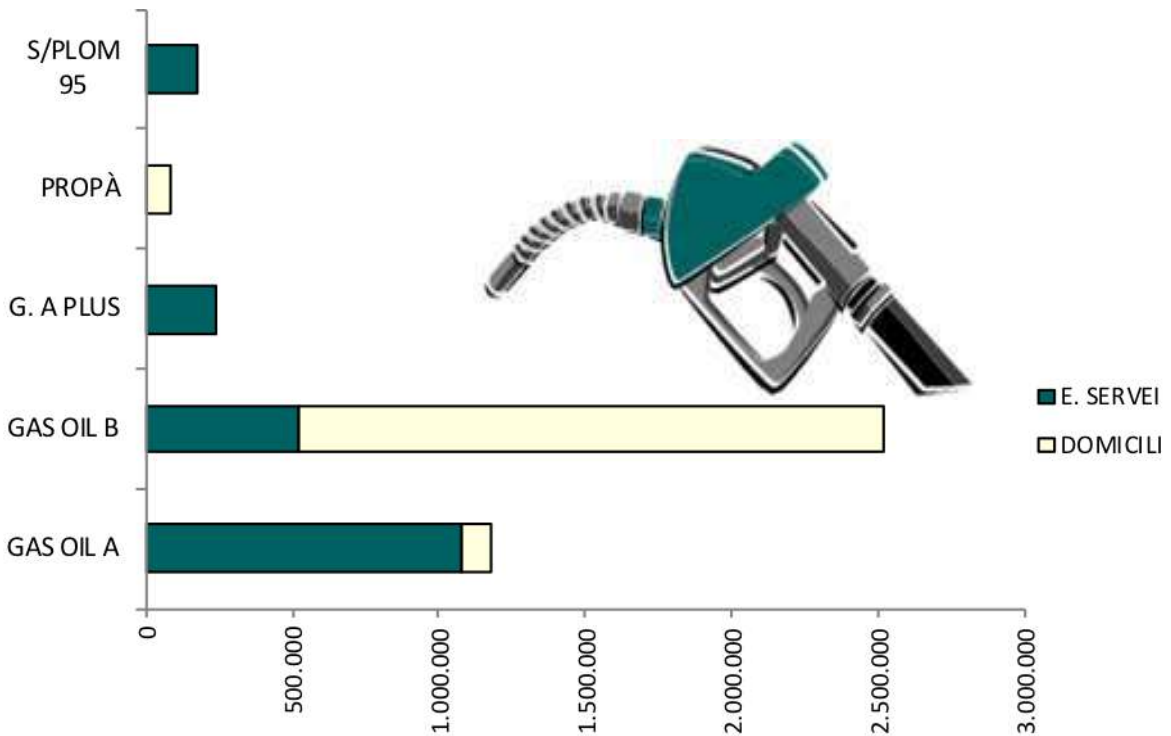
## 2.6.- ESTACIONES DE SERVICIO

La Cooperativa tiene en la actualidad tres estaciones de servicio abiertas en sus centros de Ivars, La Fuliola y Castellser . Las estaciones de Ivars y La Fuliola est n totalmente automatizadas y funcionan con tarjetas magn ticas recargables y de cr dito, lo que permite que los usuarios puedan utilizarlas las 24 horas del d a, los 365 d as del a o. A fecha 31 de diciembre de 2017 estaban activos 2.467 usuarios con tarjeta personal, que realizaron un total de 41.406 operaciones de carga de combustible.

La Estaci n de Servicio de Ivars ofrece el suministro de gas leo A, gas leo A PLUS, gas leo B, gasolina sin plomo-95 y dispone de servicio de aire y de agua. Tambi n se dispone de servicio de reparto a domicilio, tanto para el gas leo de calefacci n como para el gas leo agr cola y de automoci n, as  como distribuci n de gas propano y carb n para las granjas.

Adem s de un precio ajustado, el uso de nuestra tarjeta permite al socio disfrutar de un descuento de 1 c ntimo de euro por cada litro de combustible cargado.

La distribuci n de la venta en litros de carburante en el  ltimo a o fue la siguiente:



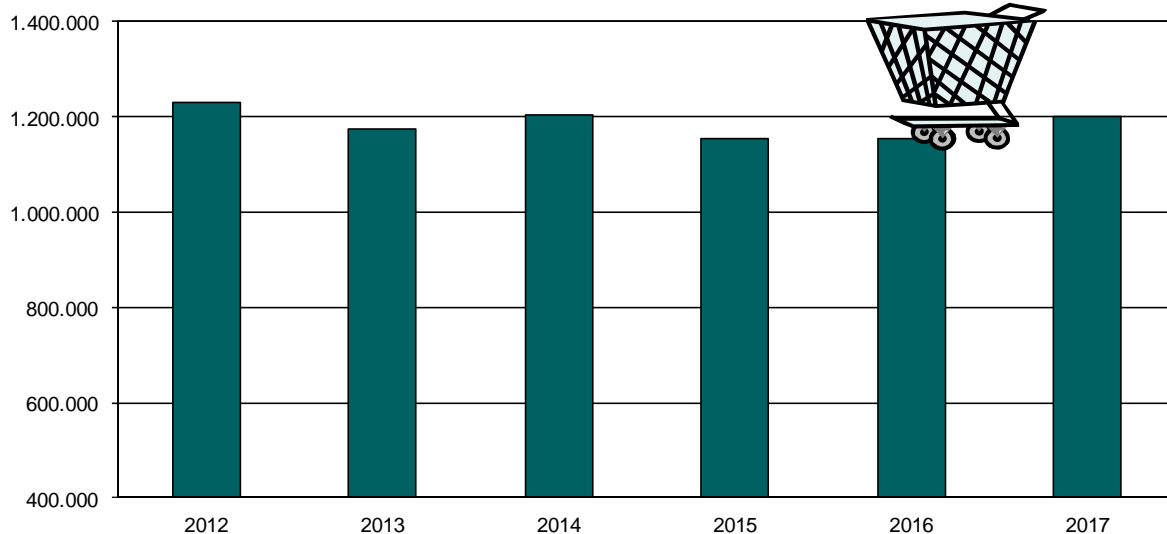
## 2.7.- SECCIÓN SUPERMERCADO

Las ventas del año 2017 en el supermercado han sido de 1,19 millones de euros, un 3,91% superior a las del ejercicio anterior.

Desde el año 2003, el supermercado forma parte de la franquicia CONDIS, lo que nos permite ofrecer un amplio abanico de artículos, al tiempo que mantener una especial sensibilidad para la venta de productos de origen cooperativo.

Durante el año se colaboró en las campañas solidarias de recogida de alimentos para el Banc d'Aliments, "Una poma per la vida" para la Fundación Esclerosis Múltiple y "Posem-li pebrots al càncer" para la Fundación Oncolliga.

En el siguiente grafico se observa la evolución de les ventas en los últimos años.



## **2.8.- SECCIÓN DE CRÉDITO**



### **2.8.1.-FUNCIONAMIENTO DE LA SECCIÓN**

Las principales características de esta sección son las siguientes:

- Remuneración de los depósitos desde el primer euro, con idénticas condiciones para cualquier cuantía.
- Dar valor a la fidelidad, con mejores retribuciones que a las nuevas imposiciones.
- Buena retribución de las Cuentas Corrientes y a la vista, sin comisiones ni gastos de funcionamiento.
- Política de tipos de interés estables.
- Envío de información puntual. Extracto semanal de la Cuenta Corriente.
- Servicio de Sección de Crédito electrónico (online), mediante la página web de la Cooperativa y [www.coopcredit.coop](http://www.coopcredit.coop).

### **2.8.2.- EVOLUCIÓN DE LOS RECURSOS DE LA SECCIÓN DE CRÉDITO**

Seguimos en una situación en la que pocas novedades se pueden aportar en el escenario de los últimos años, con unos mercados financieros con extrema liquidez, fruto de las medidas de estímulo monetario de los Bancos Centrales, mientras la economía va mejorando a nivel global y no se valora el ahorro de las familias como fuente de recursos financieros, lo que deja la renta fija y los productos de inversión garantizados fuera del escenario actual, moviendo al inversor a contratar productos de riesgo que lo único que se le asegura es un pago de comisiones por su gestión.

La Sección de Crédito ha mantenido los tipos durante todo el 2017, adoptando mecanismos para mantener una buena retribución para los socios titulares tradicionales, limitando la entrada de dinero nuevo y manteniendo un esquema retributivo superior al que ofrecen el resto de entidades. El otro objetivo cumplido ha sido la no aplicación de comisiones a nuestros titulares en un momento en que cada vez existe mayor presión por parte de las entidades.

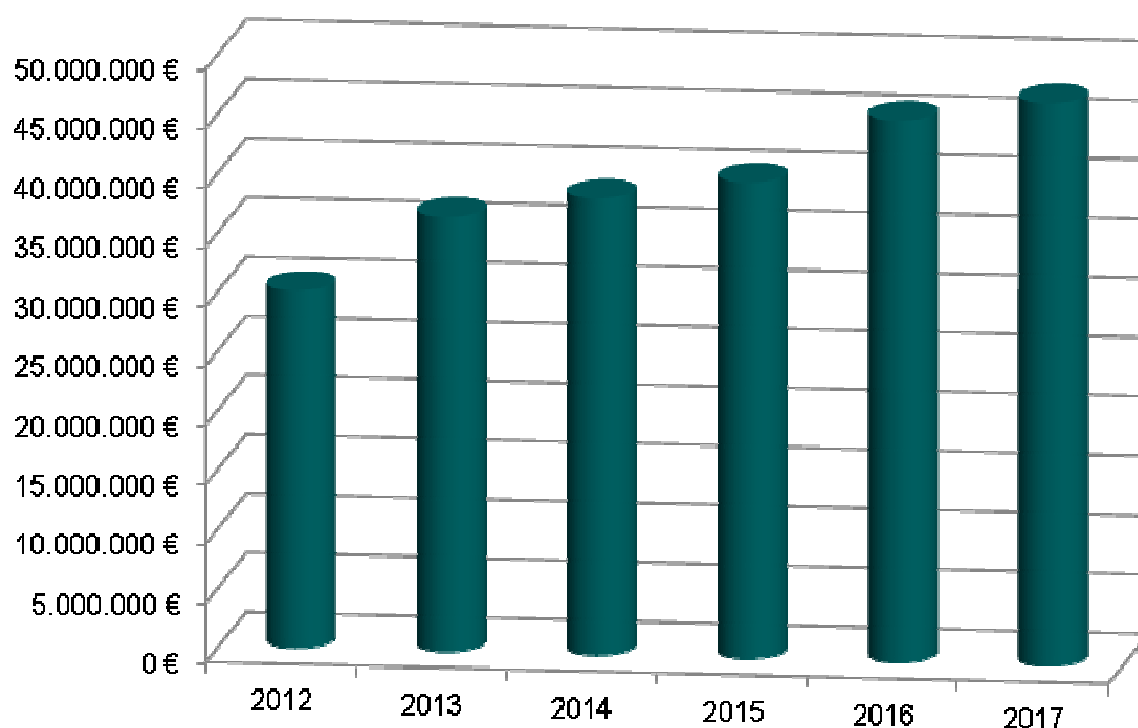


Queremos mantener la voluntad de servicio a nuestros socios, en una coyuntura de importante repliegue de establecimientos financieros, que ha dejado la mitad de pueblos de España sin ninguna entidad financiera; en Cataluña ya hay un total de 465 municipios sin oficina.

En cuanto al volumen de depósitos se han incrementado globalmente en un 3,87% con más incidencia en los depósitos a la vista y manteniendo las imposiciones a plazo.

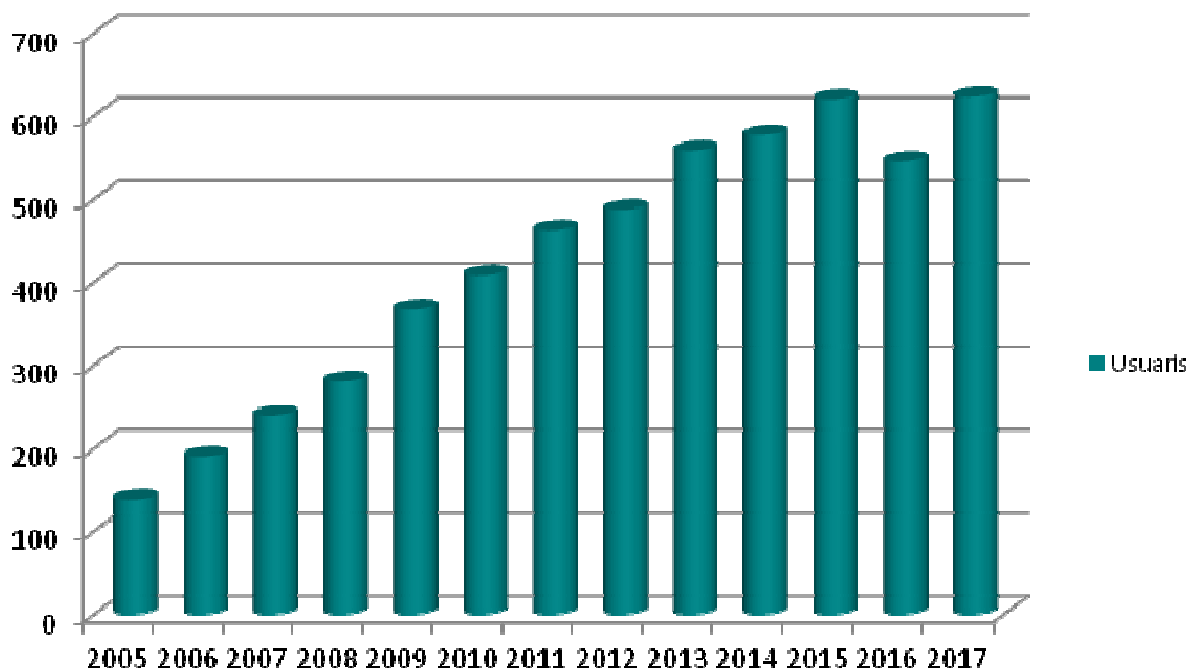
La nueva Ley 7/2017 de 2 de junio, de régimen de las secciones de crédito de las cooperativas, aprobada por unanimidad por el Parlament de Catalunya y la ratificación del **Fondo cooperativo de Apoyo a las Secciones de Crédito**, constituyen una herramienta indispensable para mejorar la garantía y solvencia de las Secciones de Crédito catalanas, a la vez que refuerza este modelo cada vez más necesario en el momento de cubrir las necesidades del mundo rural.

Los datos del siguiente gráfico incluyen depósitos de la Sección de Crédito.



### 2.8.3.- SERVICIO DE SECCIÓN DE CRÉDITO ONLINE

El servicio Sección de Crédito *Online* contaba al cierre del ejercicio con 623 usuarios que realizaron durante el año 2017 un total de 25.958 operaciones entre transacciones y consultas, lo que supone un incremento superior al 33%. La consolidación de la plataforma informática COOPCREDIT, que siendo una mejora importante para el usuario de la banca electrónica a la hora de hacer sus transacciones, también permite disfrutar de todas las innovaciones sectoriales, y facilita el cumplimiento de las diferentes normativas de Protección de datos, Blanqueo de Capitales y de Política Financiera de todas las cooperativas adheridas.



## 2.9.- SERVICIOS

La Cooperativa, además de las actividades básicas que desarrolla y que son el fundamento del objeto social, realiza otras complementarias. Hay que destacar las siguientes:

### **Agrupación de Defensa Vegetal - ADV**

Se ha mantenido el concepto colectivo de lucha contra plagas y enfermedades vegetales, se ha colaborado en los sistemas de producción más respetuosos con el medio ambiente y se han conseguido unas explotaciones más competitivas.

Como consecuencia de la aparición en noviembre de 2014 de diferentes focos de fuego bacteriano, durante el 2017, en la zona de influencia de nuestra ADV, un año más se actuó en consecuencia bajo las directrices del Servicio de Sanidad Vegetal de Lleida del DARP. La Cooperativa, a través de la ADV, contrató el servicio de un técnico para prospectar las fincas susceptibles de tener esta enfermedad. Se hizo el seguimiento de cuatro fincas en los términos de Ivars d'Urgell, La Fuliola y Castellserà con el software Maryblyt, compartiendo los resultados con la ADV.

Se ha continuado colaborando con otras ADV de la zona y las diferentes Administraciones en los temas primordiales de la producción agrícola a nivel técnico, la contaminación de nitratos y las plagas de interés colectivo, como son la *carpocapsa*, la mosca de la fruta y el control de malas hierbas en cultivos extensivos, en especial el teosinte en maíz.

Desde la ADV de Ivars d'Urgell estamos colaborando con el estudio de la afectación de la plaga de araña roja al cultivo del maíz con la coordinación del DARP.

La Cooperativa es miembro del Comité Técnico de Producción Integrada de Cultivos Extensivos de Grano, representada por el Director del Departamento Agrario.

### **Entidad de Asesoramiento Agrario**

La Cooperativa está acreditada como Entidad de Asesoramiento Agrario Integral, lo que le permite realizar Contratos Globales de Explotación (Planes de Mejora). Disponemos de un equipo formado por agrónomos, veterinarios, economistas y ambientólogos, acreditados por el Departamento de Agricultura, Ganadería, Pesca y Alimentación.

La Entidad de Asesoramiento ha confeccionado varios Cuadernos de explotación y en el transcurso de 2017 ha realizado 6 Planes de Mejora. De estos últimos, cabe destacar que tres son de incorporación de jóvenes agricultores y los otros tres para modernizar explotaciones frutícolas.

### **Tramitación de seguros**

Los servicios técnicos y administrativos de la Cooperativa tramitaron 362 seguros de cultivos extensivos, 62 de fruta, 27 de explotaciones ganaderas y 306 de retirada de cadáveres de animales de granja, correspondientes a explotaciones de socios.

### **Servicios de asesoramiento fiscal a los socios**

La Cooperativa mantiene a disposición de los socios un gabinete de asesoramiento fiscal que realiza los trámites de declaraciones de renta, contabilidades, servicios de gestoría y de orientación fiscal. En el ejercicio 2017 se tramitaron, mediante este servicio, un total de 126 declaraciones de renta.

### **Confección de la declaración única agraria (DUN) – Cesiones de derechos de pago único**

En la misma línea, se confeccionan las solicitudes de ayuda para cultivos herbáceos de los socios. Durante el pasado ejercicio se tramitaron un total de 627 declaraciones repartidas entre los centros de Ivars (280), La Fuliola (187) y Castellserà (160). Cabe destacar que también se tramitaron 58 cesiones de derechos.

### **Confección y presentación de documentos administrativos de explotaciones ganaderas de vacuno**

Se realiza el servicio de tramitaciones administrativas para las explotaciones de vacuno, como son el registro informático de crotales, solicitudes de primas ganaderas, arrendamiento de tierras de pasto y otros.

### **Tramitación de los procesos de adecuación ambiental de las explotaciones ganaderas**

Debido a la inminente publicación del nuevo decreto de las deyecciones ganaderas, la Cooperativa de Ivars creyó oportuno adelantarse a los acontecimientos y elaborar de forma individual los planes de deyecciones de todos nuestros asociados, ya que una de las novedades del nuevo decreto era dejar sin efecto los Planes Conjunto vigentes hasta ahora.

Durante el año 2017 se realizaron de nuevo 77 planes de deyecciones y 10 modificaciones de otros planes. Los motivos son diversos: cambios de titularidad, cambios de orientación productiva, cambios en el porcentaje de reducción del nitrógeno en los piensos o fincas duplicadas.

Cabe destacar que la Cooperativa tiene acreditada una reducción del 35% del nitrógeno en cerdos de engorde enteros, de un 33% en cerdos de engorde castrados y de un 29% en ganado reproductor (cerdas). Este hecho conlleva un "pulmón" a la hora de tramitar el nuevo plan de deyecciones ganaderas por el que se necesitará menos hectáreas para el mismo número de plazas de ganado.

La gestión real de los purines de cerdo desde la Cooperativa ha sido de 20.000 m<sup>3</sup>, cuyo transporte se ha realizado mediante una cisterna propia de 22 m<sup>3</sup> de capacidad.

La Cooperativa gestiona el contrato con la empresa Contenet SCP y Kompass para la recogida obligatoria de residuos procedentes de la actividad sanitaria desarrollada en las explotaciones ganaderas de nuestros socios; en total se ha gestionado 223 contratos.

Cabe destacar que desde junio de 2017 es obligatorio que todo ganadero esté dado de alta como productor de residuos. La Cooperativa ha ofrecido este servicio y ha dado de alta durante el transcurso del año a 125 productores.

### **Tramitación de devoluciones de impuestos de hidrocarburos**

La Orden EHA 993/2010 establece el procedimiento para la devolución extraordinaria de las cuotas del Impuesto sobre Hidrocarburos soportadas por los agricultores y ganaderos para la adquisición de gasóleo. Durante el año 2017 fueron solicitar este servicio 219 socios.



## ***2.10.- RESPONSABILIDAD SOCIAL EMPRESARIAL***

### ***2.10.1. ÁMBITO SOCIAL***

La Cooperativa d'Ivars prioriza las compras en el territorio donde se encuentra ubicada, existiendo el compromiso de adquirir desde de la proximidad todo lo que se le ofrezca. Si hay aprovisionamiento del exterior es cuando en la zona no se produce la materia prima o no lo hace en la cantidad suficiente.

En la tabla siguiente se muestra la evolución del porcentaje de autoabastecimiento y de compras de proximidad en los últimos años respecto a la producción de piensos.

		2013	2014	2015	2016	2017
<b>Producción piensos</b>	<b>t</b>	291.198	298.931	314.928	283.128	288.421
<b>Compras al territorio (socios)</b>	<b>t</b>	54.404	63.315	62.646	73.009	75.232
	<b>%</b>	18,68%	21,18%	19,89%	25,79%	26,08%
<b>Compras al territorio (socios + proximidad)</b>	<b>t</b>	114.994	122.820	123.438	113.656	128.611
	<b>%</b>	39,49%	41,09%	39,20%	40,14%	44,59%

Este ejercicio la Cooperativa recibió el Reconocimiento Coopcat 2017 en la categoría "Empleo de calidad", un galardón que reconoce la trayectoria de las cooperativas y el traslado de los valores cooperativos a la vida diaria en diferentes ámbitos.

El compromiso con la formación de los socios se ha materializado, un año más, a través de la coordinación de 4 cursos en el Aula Oberta en temas de aplicador de biocidas, bienestar animal y control de la fauna invasora, con la participación de 90 alumnos y la colaboración de FCAC, UP y JARC. Además se han organizado jornadas y encuentros sectoriales detalladas más adelante, en el apartado de transferencia al socio.

En cuanto a promoción social, se ha activado un Protocolo para la recepción de visitas organizadas, el pasado mes de marzo, contabilizando desde entonces 12 atenciones tanto provenientes del ámbito técnico y académico de la zona, así como de otros organismos de la región europea, destacando la colaboración con las ECA's de Vallfogona de Balaguer y Tàrraga, la visita de una delegación de técnicos a través de la Embajada de Dinamarca y el contacto con los representantes de *Marché du Porc Breton* (Francia).

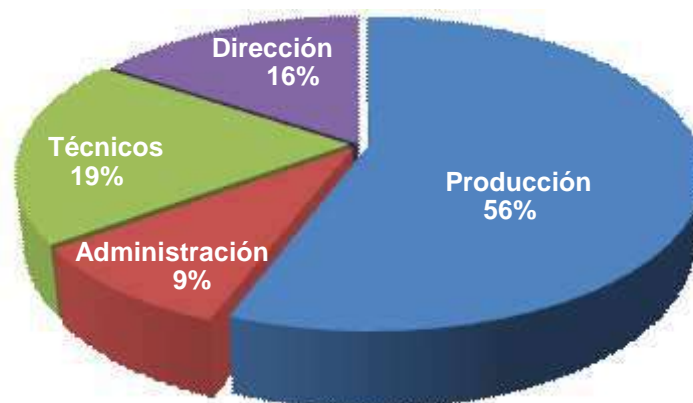
Este año se ha trabajado de forma especial la promoción del papel de la mujer en el ámbito cooperativo, con el compromiso hacia aspectos como la igualdad de oportunidades y el liderazgo femenino, concretado en la primera mujer en el Consejo Rector de la nuestra cooperativa, Ramona Mota, siendo elegida a su vez para representar las cooperativas catalanas, en la AMCAE (Asociación de Mujeres de cooperativas Agroalimentarias de España).

Queremos destacar también la firma del protocolo de colaboración entre el Ayuntamiento de Ivars d'Urgell y la Cooperativa para formalizar el compromiso que debe permitir la ejecución de las obras de arreglo de un Centro de Servicios y Apoyo a Personas Mayores. Este proyecto pone de manifiesto la preocupación de la administración local y la Cooperativa por un colectivo con dificultades de atención y servicios en el ámbito rural, al tiempo que demuestra la voluntad de colaboración entre organismos para llevar adelante acciones mancomunadas en beneficio de la sociedad.

A nivel laboral, se mantiene la estabilidad de la plantilla que trabaja en la Cooperativa, de la que el 80% tiene un contrato indefinido. El índice de siniestralidad en accidentes laborales se sitúa en el 5,38%, inferior al estatal (6,3%), y el índice de absentismo en un 2,83%, también ligeramente inferior al nacional, 3 % (CNAE).

Los trabajadores recibieron más de 600 horas de formación dentro del horario laboral, en temas relacionados con los riesgos laborales y en la mejora de los conocimientos necesarios para el puesto de trabajo.

La distribución de la formación por departamentos fue la siguiente:



### **2.10.2.- ÁMBITO MEDIAMBIENTAL**

Se destaca en este 2017 que en las fábricas de Ivars d'Urgell y Torregrossa se han superado con éxito los controles ambientales fijados en el Plan de Inspección Integrada de la Generalitat de Catalunya, que implican la revisión de todos los parámetros de calidad ambiental del proceso productivo por parte de una entidad colaboradora de la administración (ECA).


Por otra parte, se han actualizado las Declaraciones de Uso y Contaminación del Agua (DUCA) ante la Agencia Catalana del Agua, para los centros de Torregrossa y La Fuliola, con el objetivo de optimizar las fuentes de suministro y minimizar los correspondientes vertidos de aguas residuales.

En cuanto a la recogida de residuos a través de gestores autorizados en el conjunto de los 4 centros de la cooperativa, las cantidades ascienden a: 196,45 t de asimilables a municipales, 19,1 t de papel y cartón, 2.814 unidades de palets de madera, 5,05 t de envases fitosanitarios y 0,06 t de tóners vacíos de tinta. Y atendiendo a una mayor sensibilidad ambiental, este año también se han reciclado 72,40 t de plástico, 0,32 t de equipos informáticos fuera de uso, 0,48 t de agua del separador de hidrocarburos y 0,38 t de envases IBC.

En referencia a la gestión sostenible de productos fitosanitarios, y en coordinación con la Sección Agrícola, se han realizado 64 cuadernos de explotación de socios y 81 más correspondientes a titulares de fincas arrendadas.

También se destaca que en el área de seguridad de materias primas susceptibles a normativa ADR (fitosanitarios, carburantes y correctores para piensos) se ha incorporado el centro de Torregrossa los controles anuales por parte del Consejero de Seguridad.

Finalmente, en la planta fotovoltaica de Torregrossa se han producido 184.903 kWh, que suponen un incremento del 1,5% respecto al 2016, y demuestran el buen estado de la instalación, después de 10 años en funcionamiento.



## 2.11.- INVESTIGACIÓN, DESARROLLO, INNOVACIÓN (I+D+i) I TRANSFERENCIA A LOS SOCIOS

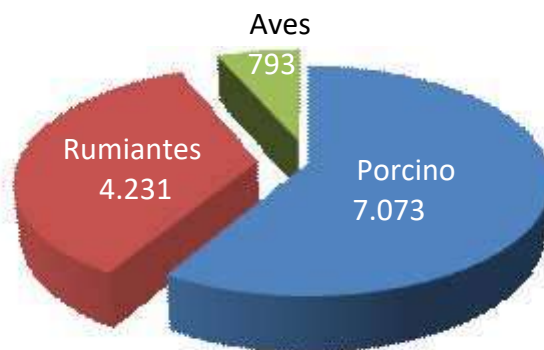
Siguiendo las líneas iniciadas el año pasado, este año el trabajo en el área I+D+i se ha focalizado en:

### Mejora de los piensos

#### 1. Materias primas

PASTONE: seguimos apostando por el *pastone* como a materia prima de gran calidad para todas las especies. Los consumos por especie se detallan a continuación.

Consumo pastone 2017 en t



Intentamos profundizar tanto en su caracterización como en su uso año tras año. Desde el año pasado realizamos los análisis de *pastone* en nuestro laboratorio. La rapidez en los resultados nos permite tomar decisiones de manera inmediata. El volumen de datos que tenemos también nos permite tener más información técnica sobre el producto y ser más precisos en su utilización y conservación.

#### 2. Control de procesos productivos

Con la puesta en marcha del laboratorio estamos haciendo una evaluación exhaustiva del resultado de los parámetros de fabricación en la calidad final del pienso. Esto nos permite determinar cuáles son las mejores condiciones de fabricación para cada tipo de pienso y evaluar sus resultados.

### 3. Formulación

Se continúa trabajando intensamente en la reducción de antibióticos en las primeras edades de porcino, reduciendo su uso en pienso en un 10% menos que en 2016, tal como se aprecia en la tabla de más abajo. De hecho a finales del 2017 ya dejamos los piensos con una sola mezcla de antibiótico, anticipándonos a la entrada en vigor de la nueva ley del medicamento. En rumiantes, debido a la certificación por parte de GLOBALG.A.P., entre otras razones, se trabaja para tener la fábrica libre de antibióticos en 2018.

PRODUCCIÓN DE PIENSO MEDICADO (t)			
	2.016	2.017	Disminución
Ivars	38.437	30.670	7.767
Torregrossa	22.167	19.894	2.273
<b>Total</b>	<b>60.604</b>	<b>50.564</b>	<b>10.040</b>

En avicultura, la reducción de antibióticos ya es total, por eso ahora se busca dar un paso más en la reducción de coccidiostáticos.

En terneros, se sigue apostando por la utilización de forrajes en lugar de paja. Se ha visto que favorecen el desarrollo y la seguridad ruminal sin perjudicar los rendimientos productivos. El uso de forrajes en seco puede suponer una mejora en el índice de conversión de hasta 200 g. Este año quisimos testar los forrajes húmedos en bolos como alternativa a los secos. También se probó un pienso bajo en proteína buscando menos contaminación medioambiental.

Paralelamente, en esta prueba y en colaboración con la UdL, se hizo un estudio metagenómica en la población ruminal con resultados muy interesantes.

En 2017 hemos inaugurado una nueva granja experimental de terneros mamones, donde empezamos a hacer pruebas tanto de pienso como de manejo.

### Calidad

#### 1. Laboratorio

Se consolida la utilización de las técnicas rápidas como herramienta indispensable para la toma ágil de decisiones.

Se amplían las técnicas iniciadas el año anterior:

- Más determinaciones microbiológicas: *Salmonella*, Enterobacterias, *Coliforms*, *Clostridium*, Hongos y Levaduras.
- Análisis químico de aguas: pH, conductividad, sulfatos, nitratos, nitritos, amonio, cloro libre y calcio.
- Nuevos parámetros para materias primas fermentadas: glucosa, amonio, recuento de bacterias ácido-lácticas.



Se incorpora un nuevo equipo NIR que permite incluir ecuaciones para determinar el perfil de aminoácidos de las materias primas obteniendo así una información mucho más detallada que permite ajustar aún más las matrices de formulación de los piensos.

## 2. Gestión de calidad




En cuanto a la gestión de calidad, a finales de 2017 se inician las tareas para implantar en la fábrica de Torregrossa, planta exclusiva de producción para rumiantes, la certificación de calidad GLOBALG.A.P., se trata de una norma de calidad exclusiva de la producción primaria con reconocimiento internacional que ofrece garantías de calidad, seguridad alimentaria, sostenibilidad, bienestar del trabajador y bienestar animal.

Los objetivos que se persiguen con la implantación de esta norma de calidad son ofrecer garantías con reconocimiento en todo el mundo (hecho importante para realizar exportaciones de producción bovina) tanto a clientes como socios y reforzar aún más nuestros planes de autocontrol para conseguir una mejora continuada.

Es importante señalar que Cooperativa d'Ivars es pionera en la implantación de esta certificación en el ámbito de la producción animal.

Se prevé que durante el 2018 podremos certificar GLOBALG.A.P. en la fábrica de Torregrossa.

### Transferencia a los socios



El área de porcino ha organizado durante el año 2017 los siguientes cursos y jornadas formativas:

- Reuniones semestrales ISAGRI
- Jornadas de análisis económico SIP Consultors
- Jornada técnica de porcino sobre el control del PRRS

El área de rumiantes ha organizado la XVI Jornada del vacuno de carne, enmarcada en la presentación del Proyecto GLOBALG.A.P.

Cabe destacar que la Cooperativa se encuentra presente en la Junta de Precios Nacional Monvac en Mercolleida, a la Junta de Asoprovac Cataluña y en la Asamblea de la Interprofesional de Vacuno Provacuno.

La sección agrícola ha organizado o colaborado en las siguientes jornadas formativas:

- VIII Jornada sobre los cultivos forrajeros
- VI Jornadas agrarias de Preixana
- Jornada técnica de campo "Demostración de maquinaria para la cosecha de forrajes"

Paralelamente, la sección agrícola ha remitido a los socios 8 circulares informativas con datos específicos para el sector y una hoja monográfica sobre deyecciones ganaderas.



# Compromís social, formació i innovació

Participació Jornades Tècniques de Preixana



26/01/2017

Crema controlada biodiversitat Prat de Boldú



09/02/2017

Visita Marché du porc Breton (França)



08/03/2017

Curs Joves Ramaders Cajamar



04/05/2017

Visita Tècnica granja experimental Montsuà



09/06/2017

Primera Dona al Consell Rector



18/06/2017

Sortida familiar treballadors Granja Inglaçada



16/09/2017

Jornada Tècnica Control PRRS



17/03/2017

Assemblea General de Socis



18/06/2017



# Compromís social, formació i innovació

Visita Casalet d'Estiu d'Ivars



02/08/2017

Sessió de treball Director General Alimentació



17/10/2017

Presentació Llibre Josep M. Prenafeta



01/12/2017

Delegació Tècnics Porcí SEGES (Dinamarca)



31/10/2017

Signatura Conveni Centre Serveis Gent Gran



29/11/2017

Reunió de treball productors de pastore



14/12/2017

Pràctiques Curs Aplicador Fitosanitaris



28/02/2017

Reconeixement PRAN Reducció Medicació



19/12/2017

Jornada de camp Maquinària per a farratges



23/03/2017

### **FONDO DE EDUCACIÓN Y PROMOCIÓN COOPERATIVA**

Los movimientos del Fondo de Educación y Promoción Cooperativa durante el ejercicio se resumen a continuación:

<b>CONCEPTO</b>	<b>INGRESOS</b>	<b>GASTOS</b>
Remanente a 31.12.2016	1.111.344,99	
Interesos generados por el propio fondo año 2017	10.900,67	
Dotación obligatoria ejercicio 2017	119.794,18	
Aplicación del Fondo según líneas básicas y acuerdos de la Asamblea General de socios y del Consejo Rector y disposiciones legales correspondientes durante el ejercicio		35.239,88
<b>SUMAS .....</b>	<b>1.242.039,84</b>	<b>35.239,88</b>
<b>REMANENTE DEL FONDO A 31.12.2017 .....</b>	<b>1.206.799,96</b>	

La aplicación del Fondo de Educación, Formación y Promoción Cooperativa es decidida por el Consejo Rector, en cumplimiento de la delegación de esta función acordada por la Asamblea General.

Los fondos se destinan básicamente a actividades formativas de la propia Cooperativa y actividades de carácter educativo y cultural del municipio, junto con otros asistenciales de carácter comarcal o territorial, siguiendo los criterios y la trayectoria de ejercicios anteriores.

Las cantidades y su distribución en los últimos años ha sido la siguiente:

	<b>2013</b>	<b>2014</b>	<b>2015</b>	<b>2016</b>	<b>2017</b>
Acciones Cooperativa	9.200	8.170	60.188	92.034	13.187
Acciones Entidades locales	8.715	11.057	16.300	9.318	7.680
Acciones Asistenciales	6.840	6.621	15.882	58.443	7.250
Cuota Federación Coop.	7.310	7.308	7.145	7.129	7.123
<b>Total</b>	<b>32.065</b>	<b>33.156</b>	<b>99.516</b>	<b>166.925</b>	<b>35.240</b>

**INDICADORES DE PRODUCTIVIDAD**

<b>DATOS OBJETIVOS</b>	<b>UNIDADES</b>	<b>2013</b>	<b>2014</b>	<b>2015</b>	<b>2016</b>	<b>2017</b>
Número socios activos	número	2.132	2.162	2.185	2.216	2.250
Número socios colaboradores	número	1.135	1.265	1.360	1.478	1.573
Ventas e ingresos	millones €	190,07	175,58	173,77	161,41	175,23
Producción de piensos	millones kg	291	299	315	283	288
Personal empleado	número	79,7	81,0	84,0	91,0	95,0
Coste mantenimiento fabricación	miles €	657,05	705,88	786,03	672,31	725,75
Coste energía eléctrica fabric.	miles €	1.165,81	1.224,59	1.260,07	1.119,77	1.155,79
Amortizaciones	miles €	951,09	881,38	840,57	856,22	1122,32
Excedentes	miles €	810,42	1058,14	1036,01	1433,69	1373,12
Cash-Flow	miles €	1761,52	1939,52	1876,58	2289,91	2495,45

<b>DATOS RELATIVOS</b>	<b>UNIDADES</b>	<b>2013</b>	<b>2014</b>	<b>2015</b>	<b>2016</b>	<b>2017</b>
Facturación/empleado	millions €	2,38	2,17	2,07	1,77	1,84
Coste energía elec./t pienso	€ /tona	4,01	4,10	4,00	3,96	4,01
Coste mantenimiento/t pienso	€ /tona	2,26	2,36	2,50	2,38	2,52
Coste amortización/t pienso*	€ /tona	3,27	2,95	2,67	3,03	3,90
Producción de piensos/empleado* milions kg		3,65	3,69	3,75	3,11	3,03

\* Estos datos son relativos y solo tienen valor a efectos de comparación entre ejercicios, ya que se considera el coste general y no solo el correspondiente a la fabricación de piensos.

<b>RATIOS ECONÓMICOS Y FINANCIEROS</b>	<b>RÁTIO</b>	<b>2013</b>	<b>2014</b>	<b>2015</b>	<b>2016</b>	<b>2017</b>
Plazo de cobro	días	55	51	51	52	45
Plazo de pago	días	27	29	32	24	22
Rotaciones totales de estocs	núm.	17,9	14,1	11,7	8,3	7,4
Rendimiento neto de las ventas	%	0,43	0,60	0,60	0,89	0,78
Rendimiento neto del capital	%	19,95	23,82	22,02	28,64	27,23
Rendimiento neto fondos propios	%	7,26	8,94	8,20	10,75	9,44
Fondo de maniobra	miles €	31.020,60	34.866,53	37.946,11	36.579,80	33.887,94

La disminución progresiva del número de rotaciones de estoc corresponden a la creciente importancia de las granjas participadas por la Cooperativa.

## DEL CAMP D'IVARS D'URGELL I SECCIÓ DE CRÈDIT SCCL

## BALANÇ DE SITUACIÓ A 31 DE DESEMBRE DE 2017

	Notes Memòria	2017	2016
<b>A) ACTIU NO CORRENT</b>		<b>27.283.840,98</b>	<b>25.291.385,19</b>
<b>I. Immobilitzat intangible</b>	<b>7</b>	<b>21.012,44</b>	<b>10.434,22</b>
3. Patents, llicències, marques i similars		218,74	271,34
5. Aplicacions informàtiques		20.793,70	10.162,88
<b>II. Immobilitzat material</b>	<b>5</b>	<b>15.032.489,15</b>	<b>12.724.135,72</b>
1. Terrenys i construccions		9.938.646,10	7.765.279,75
2. Instal·lacions tècniques i altre immobilitzat		4.089.440,14	2.501.255,30
3. Immobilitzat en curs i avançaments		1.004.402,91	2.457.600,67
<b>III. Inversions immobiliàries</b>	<b>6</b>	<b>528.916,87</b>	<b>568.020,06</b>
2. Construccions		528.916,87	568.020,06
<b>IV. Inversions en empreses del grup i associades a llarg termini</b>	<b>9 c.</b>	<b>7.136.882,97</b>	<b>8.795.877,24</b>
1. Instruments de patrimoni		1.898.847,64	1.987.539,91
2. Crèdits a empreses		220.052,34	32.004,75
6. Crèdits a socis		5.017.982,99	6.776.332,58
<b>V. Inversions financeres a llarg termini</b>	<b>9 a.</b>	<b>4.137.787,93</b>	<b>2.755.652,68</b>
1. Instruments de patrimoni		1.660.763,52	1.452.973,54
2. Crèdits a tercers		175.000,00	200.000,00
5. Altres actius financers		2.302.024,41	1.102.679,14
<b>VI. Actius per impost diferit</b>		<b>426.751,62</b>	<b>437.265,27</b>
<b>B) ACTIU CORRENT</b>		<b>69.123.334,67</b>	<b>64.598.233,86</b>
<b>I. Actius no corrents mantinguts per a la venda</b>			
<b>II. Existències</b>	<b>10</b>	<b>10.219.146,68</b>	<b>8.952.047,33</b>
1. Comercials		523.549,41	489.507,42
2. Primeres matèries i altres aprovisionaments		1.638.890,29	1.678.854,31
3. Productes en curs		7.834.190,86	6.541.255,36
4. Productes acabats		222.516,12	242.430,24
<b>III. Deutors comercials i altres comptes a cobrar</b>	<b>18</b>	<b>18.593.437,42</b>	<b>18.990.541,27</b>
1. Clients per vendes i prestacions de serveis		17.598.986,29	18.274.369,10
2. Clients, empreses del grup, associades i socis deutors		12.671,52	9.193,57
3. Deutors varis		713.688,96	490.767,90
4. Personal		0,00	1.100,00
6. Altres crèdits amb les Administracions Públiques		268.090,65	215.110,70
<b>IV. Inversions en empreses del grup i associades a curt termini</b>		<b>7.498.684,03</b>	<b>9.349.266,65</b>
6. Crèdits a socis		7.498.684,03	9.349.266,65
<b>V. Inversions financeres a curt termini</b>	<b>9 a.</b>	<b>1.015.467,11</b>	<b>1.495.667,10</b>
2. Crèdits a empreses		25.000,00	25.000,00
3. Valors representatius de deute		157.312,67	338.081,72
4. Altres actius financers		3.154,44	2.585,38
5. Compte d'estalvi afecte al FEPC	<b>3.3.</b>	830.000,00	1.130.000,00
<b>VI. Periodificacions a curt termini</b>		<b>257.617,51</b>	<b>76.458,39</b>
<b>VII. Efectiu i altres actius líquids equivalents</b>		<b>31.538.981,92</b>	<b>25.734.253,12</b>
1. Tresoreria		24.238.981,92	17.734.253,12
2. Altres actius líquids equivalents		6.923.200,04	8.000.000,00
3. Altres actius líquids afecte al FEPC	<b>3.3</b>	376.799,96	0,00
<b>TOTAL ACTIU (A + B)</b>		<b>96.407.175,65</b>	<b>89.889.619,05</b>

	Notes Memòria	2017	2016
<b>A) PATRIMONI NET</b>		<b>14.322.073,93</b>	<b>13.093.849,69</b>
<b>A-1) Fons propis</b>	<b>9 d.</b>	<b>14.322.073,93</b>	<b>13.092.181,79</b>
<b>I. Capital</b>		<b>4.603.383,30</b>	<b>4.517.652,70</b>
1. Capital social i aportacions obligatòries posteriors		4.766.109,01	4.676.440,14
2. (Capital no exigit)		-162.725,71	-158.787,44
<b>II. Reserves</b>		<b>8.668.843,07</b>	<b>7.519.875,79</b>
1. Fons de Reserva Obligatori Irrepartible		6.405.666,21	5.777.729,75
2. Fons de Reserva Voluntari Irrepartible		2.261.930,93	1.740.900,11
3. Reserva de Capitalització		1.245,93	1.245,93
<b>III. Resultats d'exercicis anteriors</b>			
<b>IV. Altres aportacions de socis</b>			
<b>V. Excedents de l'exercici</b>	<b>3</b>	<b>1.049.847,56</b>	<b>1.054.653,30</b>
<b>VI. Remuneracions al capital a compte i retorn cooperatiu</b>			
<b>VII. Fons capitalitzats</b>			
<b>VIII. Altres instruments de patrimoni net</b>			
<b>A-2) Ajustos per canvis de valor</b>			
<b>I. Actius financers disponibles per a la venda</b>			
<b>II. Operacions de cobertura</b>			
<b>III. Altres</b>			
<b>A-3) Subvencions, donacions i llegats rebuts</b>	<b>16</b>	<b>0,00</b>	<b>1.667,90</b>
<b>B) PASSIU NO CORRENT</b>		<b>6.752.169,19</b>	<b>8.130.049,06</b>
<b>I. Fons d'educació, formació i promoció</b>	<b>3</b>	<b>1.206.799,96</b>	<b>1.111.344,99</b>
<b>II. Deutes amb característiques especials a llarg termini</b>			
<b>III. Provisions a llarg termini</b>	<b>12</b>	<b>0,00</b>	<b>0,00</b>
<b>IV. Deutes a llarg termini</b>	<b>9 b.</b>	<b>4.557.864,31</b>	<b>5.973.655,17</b>
2. Deutes amb entitats de crèdit		1.412.861,78	2.097.652,64
6. Altres passius financers		3.145.002,53	3.876.002,53
<b>V. Deutes amb empreses del grup, associades i socis a llarg termini</b>	<b>9 b.</b>	<b>929.427,17</b>	<b>976.734,06</b>
<b>VI. Passius per impost diferit</b>	<b>12</b>	<b>58.077,75</b>	<b>68.314,84</b>
<b>VII. Periodificacions a llarg termini</b>			
<b>C) PASSIU CORRENT</b>		<b>75.332.932,53</b>	<b>68.665.720,30</b>
<b>I. Fons d'educació, formació i promoció a curt termini</b>			
<b>II. Deutes amb característiques especials a curt termini</b>			
<b>III. Passius vinculats amb actius no corrents mantinguts per a la venda</b>			
<b>IV. Provisions a curt termini</b>		<b>480.000,00</b>	<b>480.000,00</b>
<b>V. Deutes a curt termini</b>	<b>9 b.</b>	<b>854.161,12</b>	<b>-341.505,49</b>
2. Deutes amb entitats de crèdit		685.396,77	-456.127,85
6. Altres passius financers		168.764,35	114.622,36
<b>VI. Deutes amb empreses del grup, associades i socis a curt termini</b>		<b>55.588.835,02</b>	<b>53.135.758,03</b>
<b>VII. Creditors comercials i altres comptes a pagar</b>		<b>18.409.936,39</b>	<b>15.391.467,76</b>
1. Proveïdors		15.498.587,79	12.341.352,25
2. Proveïdors, empreses del grup i associades		1.814.977,31	2.064.867,20
3. Creditors diversos		384.693,52	232.782,60
4. Personal (remuneracions pendents de pagament)		5.040,94	112,14
6. Altres deutes amb les Administracions Públiques	<b>12</b>	259.518,52	245.890,10
7. Bestretes de clients		447.118,31	506.463,47
<b>VIII. Periodificacions a curt termini</b>		<b>0,00</b>	<b>0,00</b>
<b>TOTAL PATRIMONI NET I PASSIU (A + B + C)</b>		<b>96.407.175,65</b>	<b>89.889.619,05</b>

DEL CAMP D'IVARS D'URGELL I SECCIÓ DE CRÈDIT SCCL

COMPTE DE PÈRDUES I GUANYS

Corresponent a l'exercici acabat el 31 de desembre de 2017

	Notes Memòria	2017	2016
<b>A) OPERACIONS CONTINUADES</b>			
<b>1. Import net de la xifra de negocis</b>		<b>174.841.970,93</b>	<b>160.929.725,22</b>
a) Vendes	<b>18, 20</b>	171.354.198,33	158.056.821,01
a1) Vendes de mercaderies i productes acabats	79.833.500,38		
a2) Vendes bestiar Agrupació Productors	91.520.697,95		
b) Prestacions de serveis		3.487.772,60	2.872.904,21
<b>2. Variació d'existències de productes acab. i en curs de fabricació</b>		<b>1.273.021,38</b>	<b>1.046.343,84</b>
<b>4. Aprovisionaments</b>		<b>-162.766.883,77</b>	<b>-150.355.368,88</b>
a) Consum de mercaderies	<b>13, 18</b>	-16.986.977,56	-14.130.383,10
b) Consum altres matèries consumibles	<b>13, 18</b>	-48.662.036,35	-52.136.637,07
c) Consum d'existències de socis	<b>13</b>	-95.445.169,86	-81.599.241,53
d) Treballs realitzats per altres empreses		-1.672.700,00	-2.489.107,18
<b>5. Altres ingressos d'explotació</b>		<b>393.320,64</b>	<b>488.722,26</b>
a) Ingressos accessoris i altres de gestió corrent		347.577,29	391.022,01
b) Subvencions d'explotació incorporades al resultat de l'exercici	<b>16</b>	45.743,35	97.700,25
<b>6. Despeses de personal</b>	<b>13, 19</b>	<b>-3.932.270,28</b>	<b>-3.707.216,43</b>
a) Sous, salaris i assimilats		-3.058.817,41	-2.874.988,08
b) Càrregues socials		-873.452,87	-832.228,35
<b>7. Altres despeses d'explotació</b>		<b>-7.879.211,59</b>	<b>-6.749.809,22</b>
a) Serveis exteriors		-7.768.019,33	-6.821.447,18
b) Tributs		-36.793,70	-39.092,54
c) Pèrdues, deteriorament i variació de provisions per operacions comercials		-74.398,56	110.730,50
d) Altres despeses de gestió corrent		0,00	0,00
<b>8. Amortització de l'immobilitzat</b>	<b>4a., 4b.</b>	<b>-1.122.327,81</b>	<b>-856.228,89</b>
<b>9. Imputació de subvencions d'immobilitzat no financer i altres</b>	<b>16</b>	<b>2.084,86</b>	<b>2.859,30</b>
<b>11. Deteriorament i resultat per alienacions de l'immobilitzat</b>		<b>13.187,88</b>	<b>5.300,00</b>
b) Resultats per alienacions i altres	<b>5</b>	13.187,88	5.300,00
<b>12. Altres resultats</b>		<b>-63.838,36</b>	<b>-76.683,56</b>
a) Altres resultats extraordinaris	<b>13</b>	55.955,82	63.251,95
b) Dotació al Fons d'Educació Formació i Promoció Cooperativa	<b>3</b>	-119.794,18	-139.935,51
<b>A.1) RESULTAT D'EXPLOTACIÓ</b>		<b>759.053,88</b>	<b>727.643,64</b>
<b>13. Ingressos financers</b>		<b>1.512.848,63</b>	<b>1.751.372,54</b>
a) De participacions en instruments de patrimoni		<b>31.822,36</b>	<b>4.459,17</b>
a1) En empreses del grup i associades		31.222,36	3.859,17
a2) En tercers		600,00	600,00
b) De valors negociables i altres instruments financers		<b>1.481.026,27</b>	<b>1.746.913,37</b>
b1) D'empreses del grup i associades		1.376.137,38	1.656.947,96
b2) De tercers		104.888,89	89.965,41
<b>14. Despeses financeres</b>		<b>-1.198.335,48</b>	<b>-1.267.914,97</b>
a) Per deutes amb empreses del grup i associades		-1.019.476,63	-1.106.450,19
b) Per deutes amb tercers		-178.858,85	-161.464,78
<b>17. Deteriorament i resultat per alienacions d'instruments financers</b>		<b>179.761,35</b>	<b>82.651,69</b>
a) Deteriorament i pèrdues		31.657,78	-74.438,98
b) Resultats per alienacions i altres		148.103,57	157.090,67
<b>A.2) RESULTAT FINANCER</b>		<b>494.274,50</b>	<b>566.109,26</b>
<b>A.3) RESULTAT ABANS D'IMPOSTOS</b>		<b>1.253.328,38</b>	<b>1.293.752,90</b>
<b>18. Impost sobre beneficis</b>	<b>12</b>	-203.480,82	-239.099,60
<b>A.4) RESULTAT DE L'EXERCICI PROCEDENT D'OPERACIONS CONTINUADES</b>		<b>1.049.847,56</b>	<b>1.054.653,30</b>
<b>B) OPERACIONS INTERROMPUDES</b>			
<b>20. Resultat de l'exerc.proc.d'operacions interrompudes net d'imposts</b>			
<b>A.5) RESULTAT DE L'EXERCICI - EXCEDENT</b>		<b>3</b>	<b>1.049.847,56</b>
			<b>1.054.653,30</b>



## **PROPUESTA DE DISTRIBUCIÓN DE EXCEDENTES**

En aplicación de los artículos 66 a 69 de la Ley 18/2002 de Cooperativas de Cataluña y los artículos 21 y 22 de los Estatutos de la Cooperativa, se propone a la Asamblea General la siguiente distribución de excedentes:

	<b>2017</b>	<b>2016</b>
<b><i>TOTAL EXCEDENTES (Después dotación FEPC y IS)</i></b>	<b>1.049.847,56</b>	<b>1.054.653,30</b>
<b><i>FONDO DE RESERVA OBLIGATORIO (FRO)</i></b>		
El 30% del excedente cooperativo del ejercicio	359.382,53	419.806,54
El 100% de la plusválua obtenida por venta de inmovilizado	0,00	5.300,00
El 50% del resultado extra cooperativo	87.590,40	17.166,64
<b><i>TOTAL DOTACIÓN FONDO RESERVA OBLIGATORIO</i></b>	<b>446.972,93</b>	<b>442.273,18</b>
<b><i>F.RESERVA VOLUNTARIO ACTIVIDADES PARTICIPADAS</i></b>	<b>300.000,00</b>	<b>300.000,00</b>
<b><i>RETORNOS COOPERATIVOS</i></b>		
a) Aportaciones Obligatorias Posteriores a Capital Social	<b>151.437,32</b>	<b>156.190,06</b>
B) Reintegro a los socios (una vez aprobadas las Cuentas Anuales por la Asamblea)	<b>151.437,31</b>	<b>156.190,06</b>

## **INFORME DE LOS INTERVENTORES DE CUENTAS**

Los interventores de cuentas Josep Ramon Gabàs Queralt amb NIF 40863049F, Ricard J. Gòdia Companys amb NIF 43700959Q y Ramona Mota Noró amb NIF 78059644J, de la Cooperativa DEL CAMP D'IVARS D'URGELL I SECCIÓ DE CRÈDIT, SCCL, inscrita en el Registro General de Cooperativas del Departament de Treball de la Generalitat de Catalunya, Servicios territoriales de Lleida, con el número LLN-98, en cumplimiento del que dispone el artículo 51.5 de la Ley 18/2002, de 5 de julio, de cooperativas de Catalunya, emitimos el siguiente informe:


### INFORME

Como personas abajo firmantes, manifestamos:

1. Que hemos recibido toda clase de facilidades para examinar los libros de contabilidad y los documentos que han producido las operaciones contables registradas, los cuales son conformes.
2. Que consideramos correctas las anotaciones en el libro de inventarios y balances, cerrado a 31 de diciembre de 2017; la cuenta de pérdidas y ganancias; la memoria explicativa de la gestión de la cooperativa, así como también, en conjunto, el resto de documentos contables que se deben presentar a la Asamblea General para su aprobación.
3. Que consideramos correcta la propuesta de distribución de excedentes presentada a la Asamblea General.

Y, en prueba de conformidad, firman este informe


Ivars d'Urgell, 1 de junio de 2018



Firmado:  
Ricard J. GÒDIA COMPANYS



Firmado:  
Josep R. GABÀS QUERALT



Firmado:  
Ramona MOTA NORÓ



AUDI PONENT

C/ Arc del Pont 3, 5è Zona  
25007 Lleida  
T 973 254 935  
F 973 229 137  
www.audiponent.com

**Lleida, a 1 de juny de 2018**

**Número de Protocol: 121/2018**

**INFORME D'AUDITORIA DELS COMPTES ANUALS DE LA SOCIETAT  
COOPERATIVA "DEL CAMP D'IVARS D'URGELL I SECCIÓ DE CRÈDIT,  
S.C.C.L." EMES PER UN AUDITOR INDEPENDENT, DE L'EXERCICI TANCAT  
31 DE DESEMBRE DE 2017.**



AUDIPONENT, S.L. · Inscrita en el Registro Mercantil de Lleida · Tomo 1.359 · Folio 33 · Hoja L-27.173 · B25763723 · Inst. Censores nº 1081 · ROAC nº S2237



AUDI PONENT

C/ Arc del Pont 3, 5è Zona  
25007 Lleida  
T 973 254 935  
F 973 229 137  
www.audiponent.com

## INFORME D'AUDITORIA DE COMPTES ANUALS EMÉS PER UN AUDITOR INDEPENDENT

A l' Assemblea General de la societat cooperativa **"DEL CAMP D'IVARS D'URGELL I SECCIÓ DE CRÈDIT, SCCL**, per encàrrec del Consell Rector:

### Opinió

Hem auditat els comptes anuals de la societat cooperativa **"DEL CAMP D'IVARS D'URGELL I SECCIÓ DE CRÈDIT, SCCL** (la Societat), que comprenen el balanç a 31 de desembre de 2017, el compte de pèrdues i guanys, l'estat de canvis al patrimoni net, l'estat de fluxos d'efectiu i la memòria corresponent a l'exercici finalitzat en aquesta data.

En la nostra opinió, els comptes anuals adjunts expressen, en tots els aspectes significatius, la imatge fidel del patrimoni i de la situació financera de la Societat a 31 de desembre de 2017, així com dels seus resultats i dels seus fluxos d'efectiu corresponents a l'exercici finalitzat en aquesta data, de conformitat amb el marc normatiu de informació financera que resulta d'aplicació (que s'identifica en la nota 4 de la memòria) i, en particular, amb els principis i criteris comptables continguts en el mateix.

### Fonament de l'opinió

Hem dut a terme la nostra auditoria de conformitat amb la normativa reguladora de l'activitat d' auditoria de comptes vigents a Espanya. Les nostres responsabilitats d'acord amb aquestes normes es descriuen més endavant a la secció Responsabilitats de l'auditor en relació amb l' auditoria dels comptes anuals del nostre informe.

Som independents de la Societat de conformitat amb els requeriments de ètica, inclosos els d'independència, que son aplicables a la nostra auditoria de comptes anuals abrejats a Espanya segons lo exigít per la normativa reguladora de l'activitat d' auditoria de comptes. En aquest sentit, no hem prestat serveis diferents als de l' auditoria de comptes ni han concorregut situacions o circumstàncies que, d'acord amb l'establert a la citada normativa reguladora, hagin afectat a la necessària independència de manera que s'hagi vist compromesa.

Considerem que l'evidència de l' auditoria que hem obtingut proporciona una base suficient i adequada per la nostra opinió.





AUDI PONENT

C/ Arc del Pont 3, 5è Zona  
25007 Lleida  
T 973 254 935  
F 973 229 137  
www.audiponent.com

### Aspectes més rellevants de l' auditoria

Els aspectes més rellevants de l'auditoria són aquells que, segons el nostre judici professional, han estat considerats com els riscos d'incorrecció material més significatius en la nostra auditoria dels comptes anuals abreujats del període actual. Aquests riscos han estat tractats en el context de la nostra auditoria de comptes anuals abreujats en el seu conjunt, i en la formació de la nostra opinió sobre aquests, i no expressem una opinió per separat sobre aquests riscos. Hem determinat, donada la naturalesa de l'entitat, que els aspectes més rellevants de l'auditoria són:

1. Descripció del risc: La classificació, el reconeixement i la valoració dels actius financers, així com la comptabilització dels rendiments o pèrdues generades pels mateixos.

Resposta de l'auditor: Entre d'altres procediments, hem verificat les inversions financeres amb els corresponents documents justificatius i el reconeixement, valoració i classificació de les mateixes en funció de la seva naturalesa, així com el reconeixement dels rendiments o pèrdues generats per aquest tipus d'inversions durant l'exercici auditat, de conformitat amb el marc normatiu d'informació financera que resulta d'aplicació (que s'identifica en la nota 4 de la memòria) i, en particular, amb els principis i criteris comptables continguts en el mateix, conclouent que la informació revelada en els comptes anuals al respecte és adequada i suficient.

2. Descripció del risc: Compliment de la normativa específica per a Seccions de Crèdit exigida per al Departament d'Economia i Coneixement de la Generalitat de Catalunya.

Resposta de l'auditor: S'han realitzat tots els procediments necessaris i revisat els documents justificatius per tal de comprovar el compliment dels coeficients que estableix la normativa vigent de seccions de crèdit, així com el control intern de la secció.

### Altra informació: informe de gestió

La nostra informació compren exclusivament l' informe de gestió de l' exercici 2017, la formulació del qual és responsabilitat del Consell Rector de la Societat i no forma part integrant dels comptes anuals.

La nostra opinió d' auditoria sobre els comptes anuals no cobreix l' informe de gestió. La nostra responsabilitat sobre el informe de gestió, de conformitat amb l' exigít per la





AUDI PONENT

C/ Arc del Pont 3, 5è Zona  
25007 Lleida  
T 973 254 935  
F 973 229 137  
www.audiponent.com

normativa reguladora de l' activitat d' auditoria de comptes, consisteix en avaluar i informar sobre la concordança de l' informe de gestió amb els comptes anuals, a partir del coneixement de l' entitat obtingut en la realització de l' auditoria dels esmentats comptes i sense incloure informació distinta de l' obtinguda com evidència durant la mateixa. Així mateix, la nostra responsabilitat consisteix en avaluar i informar de si el contingut i presentació de l' informe de gestió són conformes a la normativa que resulta d' aplicació. Si, basant-nos en el treball que hem realitzat, concloem que existeixen incorreccions materials, estem obligats a informar-ne.

Sobre la base del treball realitzat, segons el descrit en el paràgraf anterior, la informació que conté l' informe de gestió concorda amb la dels comptes anuals de l' exercici 2017 i el seu contingut i presentació són conforme a la normativa que resulta d' aplicació.

#### **Responsabilitat del Consell Rector en relació amb els comptes anuals**

El Consell Rector es responsable de formular els comptes anuals adjunts, de forma que expressin la imatge fidel del patrimoni, de la situació financera, dels resultats de la Societat, de conformitat amb el marc normatiu d'informació financera aplicable a la entitat a Espanya, i del control intern que considerin necessari per permetre la preparació dels comptes anuals abrejats lliures de incorrecció material, deguda a frau o error.

En la preparació dels comptes anuals, el Consell Rector es responsable de la valoració de la capacitat de la Societat per continuar com empresa en funcionament, revelant, segons correspongui, les qüestions relacionades amb l'empresa en funcionament i utilitzat el principi comptable d'empresa en funcionament excepte si el Consell Rector té intenció de liquidar la societat o de cessar les seves operacions, o bé no existia altra alternativa realista.

#### **Responsabilitats de l'auditor en relació amb l'auditoria dels comptes anuals**

Els nostre objectiu es obtenir una seguretat raonable de que els comptes anuals en el seu conjunt estan lliures d'incorrecció material, deguda a frau o error, i emetre un informe d'auditoria que contingui la nostra opinió.

Seguretat raonable es un alt grau de seguretat però no garanteix que una auditoria realitzada de conformitat amb la normativa reguladora de l'activitat d'auditoria de comptes vigents a Espanya sempre detecta una incorrecció material quant existeix. Les incorreccions poden deures a frau o error i es consideren materials si, individualment o de forma agregada, pot preveure's raonablement que influeixin en les decisions econòmiques que els usuaris prenguin basant-se en els comptes anuals.





AUDI PONENT

C/ Arc del Pont 3, 5è Zona  
25007 Lleida  
T 973 254 935  
F 973 229 137  
www.audiponent.com

Com a part d'una auditoria de conformitat amb la normativa reguladora de la activitat d'auditoria de comptes vigent a Espanya, apliquem el nostre judici professional i mantindrem una actitud d' escepticisme professional durant tota l'auditoria. També:

- Identifiquem i valorem els riscos d'incorrecció material als comptes anuals abreujats, degut a frau o error, dissenyem i apliquem procediments d'auditoria per respondre a aquests riscos i obtenim evidència d'auditoria suficient i adequada per proporcionar una base per a la nostra opinió. El risc de no detectar una incorrecció material deguda a frau és més elevat que en el cas d'una incorrecció material deguda a error, ja que el frau pot implicar col·lusió, falsificació, omissions deliberades, manifestacions intencionadament errònies, o la elusió del control intern.
- Obtenim coneixement del control intern rellevant per l'auditoria amb la finalitat de dissenyar procediments d'auditoria que siguin adequats en funció de les circumstàncies, i no amb la finalitat d'expressar una opinió sobre la eficàcia del control interno de la entitat.
- Avaluem si les polítiques comptables aplicades son adequades i la revocabilitat de les estimacions comptables i la corresponent informació revelada pel Consell Rector.
- Concloem sobre si es adequada la utilització, pel Consell Rector, del principi comptable d'empresa en funcionament i, basant-nos en la evidència d'auditoria obtinguda, concloem sobre si existeix o no una incertesa material relacionada amb fets o condicions que puguin generar dubtes significatius sobre la capacitat de la Societat per continuar com empresa en funcionament. Si concloem que existeix una incertesa material, es requereix que cridem l'atenció al nostre informe d'auditoria sobre la corresponent informació revelada als comptes anuals abreujats o, si aquestes revelacions no son adequades, que expressem una opinió modificada. Les nostres conclusions es basen en la evidencia de auditoria obtinguda fins a la data del nostre informe d'auditoria. No obstant això, els fets o condicions futurs poden ser la causa de que la Societat deixi de ser una empresa en funcionament.



Avaluem la presentació global, la estructura i el contingut dels comptes anuals abreujats, inclosa la informació revelada, i si els comptes anuals abreujats representen les transaccions i fets subjacents de manera que expressin la imatge



AUDI PONENT

C/ Arc del Pont 3, 5è Zona  
25007 Lleida  
T 973 254 935  
F 973 229 137  
www.audiponent.com

- Ens comuniquem amb el Consell Rector en relació amb, entre altres qüestions, l'abast i el moment de realització de l'auditoria planificats i les troballes significatives de l'auditoria, així com de qualsevol deficiència significativa del control intern que identificarem en el transcórrer de l'auditoria.
- Entre els riscos significatius que han estat objecte de comunicació al Consell Rector, determinem els que han estat de major significat a l'auditoria dels comptes anuals abreujats del període actual i que són, en conseqüència, els riscos considerats mes significatius.
- Determinem aquests riscos al nostre informe d'auditoria tret que les disposicions legals o reglamentàries prohibeixin revelar públicament la qüestió.


Col·legi  
de Censors Jurats  
de Comptes  
de Catalunya

AUDIPONENT, S.L.

Any 2018 Núm. 20/18/03578  
IMPORT COL·LEGAL: 96,00 EUR  
.....  
Informe d'auditoria de comptes subjecte  
a la normativa d'auditoria de comptes  
espanyola o internacional  
.....

**AUDIPONENT, SL**

(Inscrita al Registre Oficial d' Auditors  
de Comptes amb el N° S2237)



M<sup>a</sup> Mercè Aguado Figueras  
(R.O.A.C. 17744)

Lleida, 1 de juny del 2018





# Millors als centres de la Cooperativa

## IVARS

Nou accés camí de Castellnou i zona per a pastore



## LA FULIOLA

Nova torre de granulació i sistema de refredament



## TORREGROSSA



Nova pèrgola emmagatzematge



Millora bases sitges i planta fotovoltaica

## CASTELLERÀ



Manteniment estructura sitges



## NOU EQUIP DE MÀNEGUES PER APLICACIÓ DE PURÍ





Any 1915

**COOPERATIVA D'IVARS**

Societat Cooperativa Catalana Ltda.

[www.coopivars.coop](http://www.coopivars.coop)



**Ivars d'Urgell**

Plaça Bisbe Coll, 9  
25260 IVARS D'URGELL  
Tel. 973 580 000



**Torregrossa**

Ctra. de Juneda, Km 8,5  
25141 TORREGROSSA  
Tel. 973 170 545



**La Fuliola**

C/ L'Om, s/n  
25332 LA FULIOLA  
Tel. 973 570 044



**Castellserà**

C/ Afores, s/n  
25334 CASTELLSERÀ  
Tel. 973 610 047

