ejercicio 2019

La Cooperativa en cifras

Indicadores generales

2.324
Socios comunes

181 M
Volumen de facturación

3,99 M
Cash-Flow

1.772
Socios colaboradores

Datos productivos

303 mil
Toneladas de piensos producidas en las fábricas

82 mil
Toneladas de cereales recibidas de los socios

530 ha
Superficie agrícola gestionada

Ganado comercializado

570 mil
Cerdos

39 mil
Terneros

893 mil
Pollos

ejercicio 2019

CARTA DEL CONSEJO RECTOR

Apreciados socios,

Una vez más estamos satisfechos de presentaros la memoria anual de la cooperativa, organización que a fecha de hoy ha cumplido ya los **105 años de actividad agraria y ganadera**. El ejercicio 2019 se ha cerrado con unos **resultados económicos muy favorables**, lo que nos demuestra una trayectoria acertada con proyectos estratégicos y de futuro.

Se sigue **creciendo de forma sostenible** y continuada en todas las secciones, gracias a la **confianza de los socios** y el trabajo diario compartido con los técnicos y profesionales de la cooperativa en el seguimiento de las fincas agrarias y las granjas. También hay que agradecer el **compromiso de empresas y colaboradores** que tienen como referente nuestra cooperativa.

El ejercicio 2019 ha tenido una evolución diferente según cada **sector ganadero**, pero desde la cooperativa se ha seguido con la línea de ofrecer a los socios las herramientas y el asesoramiento necesarios para la **mejor eficiencia y competitividad de sus explotaciones**, más allá de la influencia externa de los precios de mercado de los productos agrarios y ganaderos.

E igualmente la **agricultura** sigue como sector estratégico para asegurar una **economía circular en el territorio**, y que desde nuestro punto de vista tiene grandes oportunidades, modernizando los **riegos**, impulsando la **doble cosecha** y usando las **deyecciones ganaderas** como fertilizante.

Actualmente, y después de la experiencia y aprendizajes debido a la **nueva situación del COVID-19**, podemos decir que el futuro será agrario y ganadero o no será. Cooperativa d'Ivars, quiere ayudar a ello apoyando la **agricultura de proximidad** y los **ganaderos del territorio**. Estamos aquí.

ÓRGANOS DE GESTIÓN Y CONTROL DE LA COOPERATIVA

Consejo Rector

Presidente:	Josep Coll Reig
Vicepresidente:	Jaume Abellana Riera
Secretario:	Antoni Mota Noró
Tesorero:	Josep M. Clos Pijuan
Vocales:	Pau Salse Bernadó
	Jordi Saltiveri Rogado
	Josep Gelonch Bosch
	Ramon Armengol Torrent (Presidente COGECA)
	Albert Eroles Figuera
	Jordi Segura Sarlé
Interventores:	Josep R. Gabàs Queralt
	Ramona Mota Noró
	Ricard J. Gòdia Companys (Presidente ASOPROVAC-Cat)

Dirección

Director General:	Antoni Pané Ripoll
Subdirector. Área Compras y Piensos:	Víctor Díaz Arricivita
Área Financiera:	Josep Boqué Torremorell (Presidente ASC)
Administración y RRHH:	M. Alba Creus Sorribas
Área Porcino:	Pere E. Rovira Lorente
Área Rumiantes:	Eliseu Isla Argelich (Presidente PROVACUNO)
Fábricas e Instalaciones:	Enric Saltiveri Mir
Área Agrícola:	Jaume Pané Roig
Secretario coordinador:	Ramon Jounou Baldrich

INFORME DE GESTIÓN

1. DATOS GENERALES DE LA COOPERATIVA

1. 1. NÚMERO DE SOCIOS

Al final del ejercicio la cooperativa estaba constituida por **2.324 socios comunes**, **1.772 socios colaboradores** y **91 socios colaboradores de capital**. Durante el año se incorporaron 35 socios, 95 socios colaboradores y 13 socios colaboradores de capital. Por otra parte, 13 socios causaron baja por jubilación o cese de actividad. La distribución de los socios según su tipología se muestra en el siguiente gráfico:

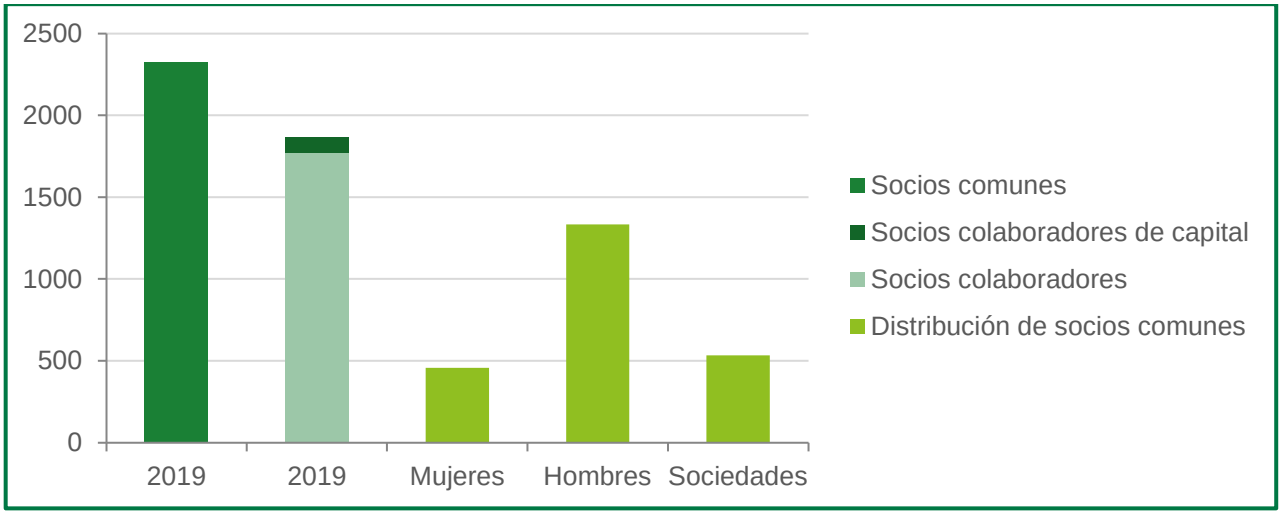

1. 2. VOLUMEN DE FACTURACIÓN

	Millones de euros
Año 2019	181,82
Año 2018	173,89
Diferencia	+ 7,93
Variación	+ 4,56 %

1. 3. RESULTADOS DEL EJERCICIO

	Año 2019 (€)	Año 2018 (€)
Excedente (antes dotación FEPC y IS)	2.547.769,80	1.106.078,70
Amortización técnica	1.447.768,89	1.363.948,52
CASH-FLOW	3.995.538,69	2.470.027,22

2. DATOS PRODUCTIVOS

2. 1. PRODUCCIÓN DE PIENSOS

La producción total de piensos fue de **303.797 toneladas**, con un incremento del 0,48% respeto al año anterior. Desglosando este dato por fábricas, en **Ivars** se produjeron 169.826 toneladas (55,90%), en **Torregrossa** 116.046 toneladas (38,20%) y en **La Fuliola** 17.925 toneladas (5,90%). Cabe destacar el incremento de un 5,4% en la producción de piensos de vacuno y del 12,7% en la de piensos de ovino, respecto al año 2018.

La distribución de la producción de piensos por especies se detalla en este gráfico:

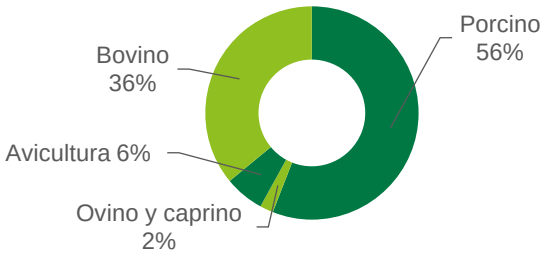

Respecto a la **certificación Global G.A.P.** de la fábrica de Torregrossa, cabe anotar que durante el 2019 se superaron con éxito las auditorías correspondientes, consolidando este sello de calidad.

En 2018 entró en vigor la nueva ley del medicamento que prohibía más de una premezcla medicamentosa en los piensos. La adaptación no fue fácil, pero en 2019 también se ha podido **reducir el uso de antibióticos respecto el 2018**, como muestra el gráfico de su uso en toneladas:

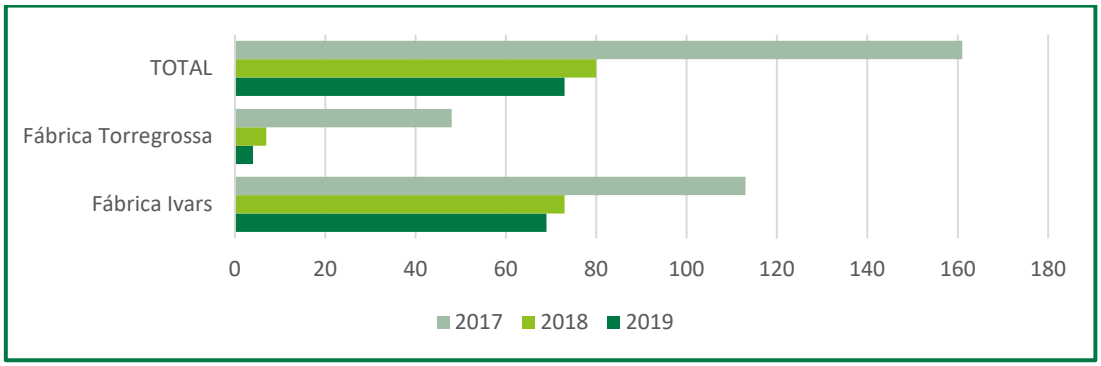

2. 2. SECCIÓN DE CEREALES

Durante la campaña 2019 se recibieron 9.026 t de trigo (-33,18%), 35.068 t de maíz húmedo, equivalentes a 32.728 t de maíz seco (-6,73%) a 14% de humedad, y 19.349 t de cebada (-8,53%). También se entraron 21.058 t de maíz *pastone* (+ 22,69%) a una humedad media del 36%. Las entradas de cereales, en toneladas, de los últimos ejercicios se resumen a continuación:

Cereal	2015	2016	2017	2018	2019
Trigo	8.673	10.702	9.834	13.508	9.026
Cebada	7.476	12.308	17.158	21.154	19.349
Maíz grano (seco)	33.623	36.477	33.174	35.090	32.728
Maíz *pastone*	12.874	13.522	15.066	17.164	21.058
Total	**62.646**	**73.009**	**75.232**	**86.916**	**82.161**

2. 3. PRODUCCIÓN Y COMERCIALIZACIÓN GANADERA

Comercialización de porcino

Sector porcino	2019	% variación *vs.* 2018
Cabezas comercializadas	570.850	+ 0,53 %
Volumen de facturación (M€)	61,42	+ 17,10 %

El precio medio del cerdo en Mercolleida el año 2019 fue de 1,35 € / kg vivo, siendo un 19% más respecto al ejercicio anterior. Esto, nos permite **calificar el año como muy favorable**, atendiendo igualmente a un aumento récord de las exportaciones a países terceros, centrado sobre todo en el mercado chino por la reducción de su producción debido a la crisis sanitaria ocasionada por la PPA.

Desde el departamento de porcino también se han comercializado 76.300 **dosis de inseminación** y 4.129 toneladas de **biomasa**.

Comercialización de vacuno

Sector vacuno	2019	% variación *vs.* 2018
Cabezas comercializadas	39.757	+ 12,82 %
Volumen de facturación (M€)	38,44	+ 4,03 %

El incremento en cabezas es debido principalmente a la **consolidación del sistema GP (granjas participadas)**, cuyo volumen ha sido de 13.237 animales. Del total comercializado, la mayor parte se ha vendido a nuestro principal cliente, Mercadona, y el resto a una veintena de firmas tanto de Cataluña como del resto del Estado, y también una pequeña parte a exportación a terceros países.

A lo largo del ejercicio los precios de mercado para los diferentes tipos han bajado a niveles similares a los de hace 10 años, por eso **no ha sido un año positivo para el sector**.

En 2019 se han obtenido las primeras **certificaciones Global G.A.P.** para granjas de bovino de los socios, siendo un total de 19 explotaciones, cerrando así el ciclo con el pienso certificado.

Sección de avicultura

Desde esta sección se ha seguido con el objetivo de unificar la línea productiva de los socios avicultores para conseguir un **producto de calidad y lo más uniforme posible**, potenciando al mismo tiempo la producción libre de antibióticos. Los resultados de las explotaciones avícolas gestionadas a través de los socios adheridos al sistema de rueda son los siguientes:

Sector aves			2019
Pollos vendidos	Peso medio (kg)	Índice de conversión	Bajas (%)
893.823	2,677	1,784	3,7

Sección farmacia veterinaria

Durante el ejercicio 2019 se suministró medicamentos por un importe de 3,35 millones de euros, un resultado superior al año anterior atribuible en gran parte a un **incremento de socios que compran medicamento a la cooperativa** en lugar de hacerlo a comerciales. Sigue nuestro compromiso con la reducción de antibióticos, y estamos adheridos al PLAN NACIONAL DE RESISTENCIA A ANTIBIÓTICOS (PRAN), que impulsa su uso racional.

3. DATOS DE SERVICIOS Y ACTIVIDADES

3. 1. SECCIÓN AGRÍCOLA Y SUMINISTROS

En esta sección se engloban el asesoramiento agrícola a los socios, la gestión agrícola de fincas, el equipo de maquinaria y los servicios en suministros, **dando a nuestros socios la posibilidad de gestionar de forma integral sus explotaciones**.

Por lo que respecta a la comercialización se destacan los siguientes datos:

Forrajes (toneladas)	2015	2016	2017	2018	2019
Alfalfa y Festuca *(Transalfals)*	3.898	4.051	4.618	4.334	4.344
Forrajes *(consumo granja)*			680	701	433
Paja			720	1.141	776
Fruta (toneladas)	**2015**	**2016**	**2017**	**2018**	**2019**
Manzana *(Fruturgell)*	1.530	1.708	1.246	860	808
Pera *(Fruturgell)*	346	206	232	242	285
Almendra *(Unió Nuts)*				25	60

El volumen de **facturación en suministros** es 2.401.926 € (+11,34%). También se ha ayudado a un total de 62 explotaciones a través de la Cuenta Verde como instrumento de financiación agraria.

La superficie de arrendamiento a socios es de 422,16 ha. Los **cultivos dominantes son cereales y forrajes**. En el siguiente gráfico se aprecia la correspondiente distribución de cultivos en ha:

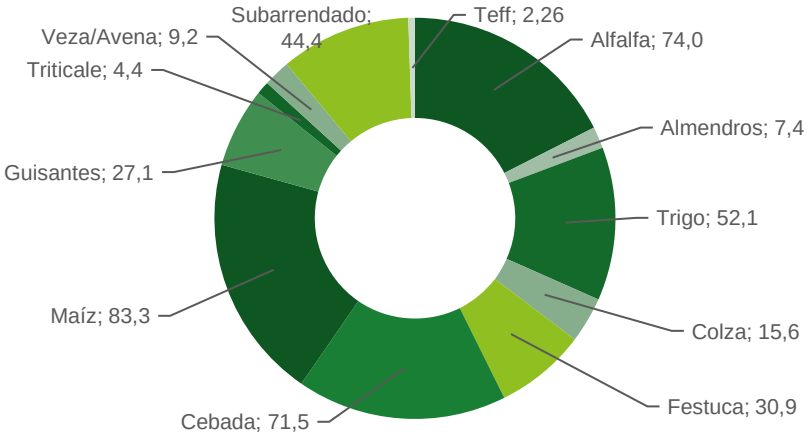

La cooperativa gestiona el **contrato de la finca "Prat de Boldú"**, propiedad de la Generalitat de Catalunya (La Fuliola-Penelles). La finca tiene una superficie cultivable de 108,61 ha, en las que **se estudian diferentes tipos de riego**: dos pivots, un ránger, dos cañones móviles y varios de fijos, goteo superficial con energía solar; y riego a manta. Los cultivos en la finca fueron: 57,41 ha de **cebada** (+47,86 ha **doble cosecha-maíz pastone**), 11,60 ha de **guisante** (+4,27 ha doble cosecha-maíz pastone, y +7, 33 ha **doble cosecha-forraje de verano** "teff"), 13,75 ha de **trigo**, 5,27 ha de **maíz**, 9,75 ha de **veza/avena**, 6,62 ha de **colza**, 3,46 ha de **alfalfa** y 0,75 ha de **huerta**.

Cabe destacar que se ha seguido con el proyecto de experimentar con **cultivo hortícola de segunda cosecha** con 10 ha de brócoli para congelados en fincas de socios; la producción ha mejorado notablemente respecto el año anterior y se prevé su implantación esta nueva temporada.

3. 2. DISTRIBUCIÓN DE CARBURANTES

La cooperativa tiene en la actualidad **tres instalaciones abiertas en sus centros** de Ivars (estación autoservicio), La Fuliola y Castellserà (surtidores de gasóleo B). A fecha 31 de diciembre de 2019 estaban registrados **2.503 usuarios** con tarjeta personal, que realizaron un total de **41.409 operaciones de carga de combustible.** Además de un precio ajustado, el uso de nuestra tarjeta permite al socio disfrutar de un **descuento de 1 céntimo de euro por cada litro cargado**.

La distribución de la venta en litros de carburante para el último año se muestra a continuación:

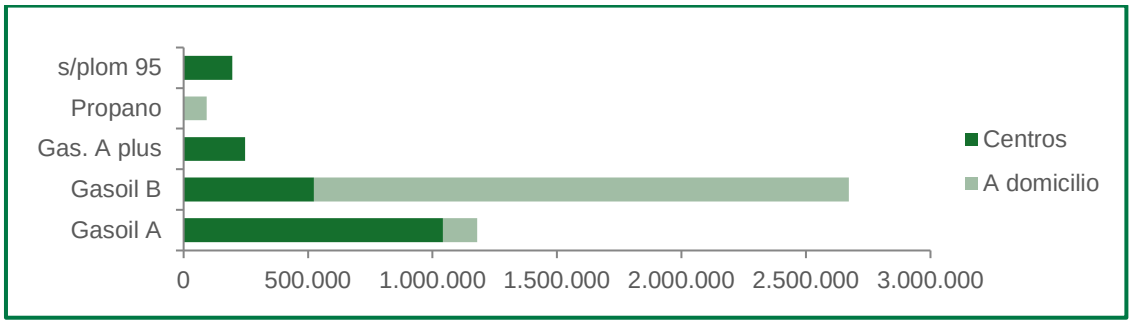

3. 3. SECCIÓN SUPERMERCADO

Desde el año 2003, el supermercado forma parte de la **franquicia Condis**, lo que nos permite ofrecer un amplio abanico de artículos, al tiempo que mantener una **especial sensibilidad por la venta de productos de origen cooperativo y de proximidad**. Se ha colaborado en las campañas solidarias como el Gran Recapte impulsado por el Banc dels Aliments, entre otros. La evolución de las ventas ha sido la siguiente:

Supermercado	2019 (€)	% variación *vs.* 2018
Facturación - Ventas	1.264.771	+ 2,73 %

3. 4. SERVICIOS DE SOPORTE Y GESTIÓN

La Cooperativa, además de las actividades básicas que desarrolla y que son el eje del objeto social, realiza otras de complementarias, con el objetivo de **dar soporte a los socios en sus necesidades de gestión** en las explotaciones agropecuarias. En 2019 se destacan las siguientes:

Agrupación de Defensa Vegetal – ADV

- Organización colectiva contra **plagas y enfermedades**, respetando el medio ambiente.
- Contratación de técnicos para la **prospección de fincas** en el seguimiento del fuego bacteriano.
- Colaboración con la administración en **proyectos territoriales y estratégicos**: *carpocapsa* en frutales, *teosinte*, virus del enanismo y araña roja en maíz, y control de malas hierbas en extensivos.

Entidad de Asesoramiento Agrario

- Coordinación de 4 Planes de Mejora. **Incorporación de jóvenes i modernización frutícola**.
- Elaboración de 4 Planes Agroambientales, 7 Ayudas de **Mitigación del Cambio Climático**.

Procesos de adecuación ambiental en las explotaciones ganaderas

- Confección **Planes de deyecciones ganaderas**: 52 elaborados de nuevo y 20 modificaciones.
- Elaboración de 177 **Declaraciones Anuales de Nitrógeno** (DAN's).
- Redacción de más de 200 Libros de Deyecciones Ganaderas.
- Registro de 63 trámites varios con los ayuntamientos y el DARP.
- Gestión de las **deyecciones ganaderas** de porcino **de la granja al campo**: 37.465 m^3.
- Coordinación de contractos de residuos de actividad sanitaria ganadera: 561 trámites.
- Trámite de alta como productor de residuos: 125 explotaciones.

Otros servicios

- Confección **Declaración Única Agraria** (DUN): 645 solicitudes y 31 cesiones de derechos.
- Tramitación seguros agrarios: 345 cultivos extensivos, 50 cultivos frutales y 13 fruta seca.
- Tramitación seguros ganaderos: 27 de explotaciones y 305 de retirada de cadáveres.
- Gabinete **asesoramiento fiscal a socios**: tramitación de 104 declaraciones de renta.
- Solicitud de Devoluciones de Impuestos de Hidrocarburos Gasóleo B: 212 trámites.
- Presentación trámites administrativos explotaciones de vacuno. **Convenio GTR – DARP**.

4. SECCIÓN DE CRÉDITO

Las principales características de esta sección son las siguientes: **1.** Remuneración de los depósitos **des del primer euro**. **2.** Dar valor a la **fidelidad**. **3. Buena retribución** de las Cuentas Corrientes y a la Vista, **sin comisiones** ni gastos de funcionamiento. **4.** Política de **tipos de interés estables**.

La Sección de Crédito **ha mantenido los tipos de interés durante el ejercicio actual**, aplicando una corrección a finales de año, y afianzando el compromiso con el impositor mientras se adecuan los costes financieros a la realidad actual, con el esfuerzo para continuar sin aplicar comisiones en las operaciones realizadas y con la calidad de servicio personalizado al socio que lo necesite.

En cuanto al conjunto de **depósitos se han incrementado globalmente en un 4,48%** con más incidencia en los depósitos a plazo que indica el buen grado de confianza de los impositores y su voluntad de ahorro, según el gráfico siguiente:

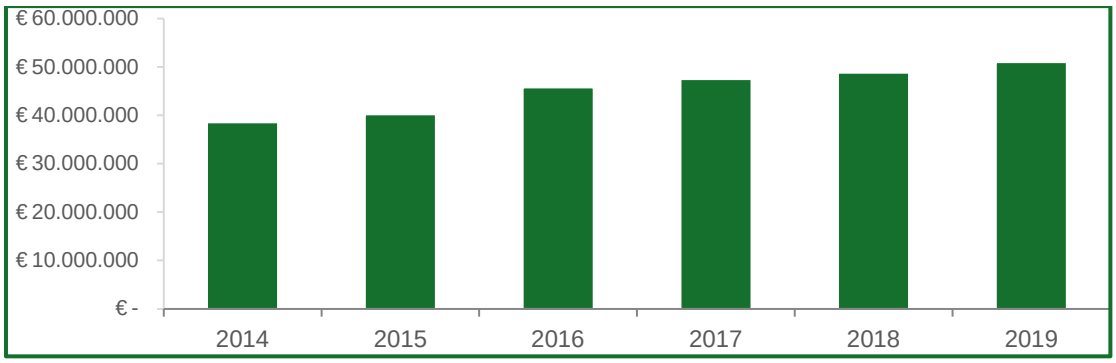

El servicio Sección de Crédito *Online* tiene **988 usuarios** que realizaron durante el 2019 un total de **36.891 operaciones**, que suponen un incremento del 4,8% y la consolidación de la **plataforma informática COOPCREDIT**, que permite una correcta usabilidad y el cumplimiento de normativas.

5. RESPONSABILIDAD SOCIAL EMPRESARIAL

Compromiso con el territorio

Cooperativa d'Ivars **prioriza las compras en su territorio**, con la voluntad de adquirir el máximo de productos en su entorno. En la tabla siguiente se muestra la **evolución del porcentaje de abastecimiento** y de compras de proximidad en los últimos años respecto la producción de piensos.

		2015	2016	2017	2018	2019
Producción piensos	t	314.928	283.128	288.421	302.338	303.797
Compras al territorio (socios)	t	62.646	73.009	75.232	86.916	82.161
	%	19,89%	25,79%	26,08%	28,75%	27,04%
Compras al territorio (socios + proximidad)	t	123.438	113.656	128.611	136.807	142.649
	%	39,20%	40,14%	44,59%	45,25%	46,95%

Este 2019 se destaca que en los meses de octubre y noviembre se creó un **Mural de Arte Rural** en nuestra **fábrica de piensos de Torregrossa**. La obra se encargó a los artistas **Jofre Oliveras y Nil Safont**, con la coordinación de la empresa Binomic.cat, y quiere ser un **reconocimiento a la tradición agraria de nuestro territorio**, y a las generaciones que han sabido conservarla.

Compromiso con las personas

Es importante la sesión informativa celebrada en el **Centro de Servicios y Apoyo a las Personas Mayores**, el pasado 4 de mayo de 2019, que supone su finalización y la materialización del compromiso inicial de la cooperativa. En 2019 se activó el **proceso de adjudicación** para su funcionamiento.

En cuanto a **formación de los socios**, 45 alumnos participaron de los cursos de Aplicador de Productos Biocidas de uso ganadero, y de Bienestar Animal en porcino realizados en el Aula Oberta.

A nivel laboral, se mantiene el compromiso de la cooperativa con la **estabilidad de la plantilla** que trabaja, de la cual 87% tiene un contrato indefinido. Los trabajadores recibieron **más de 960 horas de formación**, con la siguiente distribución por departamentos: producción (33,7%), administración (21,6%), técnicos (28,4%) y dirección (16,3%).

Compromiso ambiental

Se anota que la evolución de la **producción y rendimiento económico de la planta fotovoltaica** de Torregrossa ha sido favorable durante el ejercicio, siendo el total anual de 170.677 kWh, un 6% inferior a la media conseguida por el período 2009 a 2019. También se han llevado a cabo las acciones previstas en el **Plan de manejo para la recuperación de especies de flora amenazadas** en la Finca Prat de Boldú con la supervisión de los técnicos de la subdirección general de Biodiversidad, y suponiendo la protección de 10,49 ha en la zona de los **Coladors de Boldú**.

6. I+D+i Y TRANSFERENCIA A LOS SOCIOS

6. 1. MEJORA DE LOS PIENSOS. Sostenibilidad y granjas experimentales

El 46,95% de autoabastecimiento de materias de proximidad implica la **mejora de la sostenibilidad de nuestros piensos**, además del impacto económico territorial y el aumento de la calidad. A través de los nuevos parámetros de las tablas nutricionales del INRA (2018), se ha calculado que la cooperativa ha reducido su **huella de carbono** en más de un 10% con el uso de **materias km0**.

A lo largo del ejercicio 2019 se han llevado a cabo diferentes **pruebas experimentales** en las propias instalaciones de la cooperativa con el objetivo de mejorar los **índices de conversión** de nuestros piensos, así como las **clasificaciones de las canales**, y siempre con la visión final de transferir este conocimiento hacia la **eficiencia técnica y económica de las granjas de los socios**. Las pruebas más significativas se resumen en la siguiente tabla:

Sector	Factor de análisis	Instalación
Porcino	Contenido en lisina digestible de los 44 a los 80 kg	La Fuliola
Porcino	Utilización de maíz *pastone* o maíz seco a partir de 40 kg	La Fuliola
Porcino	Reducción de PB de 15,5 a 14,5% de los 19 a los 120 kg	La Fuliola
Bovino	Uso de pienso de acabado en engorde de terneros	Montsuà
Bovino	Uso de ventilación artificial *vs*. ventilación natural	Socios
Bovino	Sistemas de manejo y tratamientos entrada en mamones	Boldú

6. 2. CONTROL DE CALIDAD. Actividad laboratorio y nuevos servicios

En el laboratorio se usan las **técnicas rápidas** con respuesta casi inmediata, agilizando la toma de decisiones y permitiendo un control óptimo de la fabricación de piensos. Se dispone de **capacidad de análisis importante**, y en 2019 se han procesado 30.208 muestras que se distribuyen según:

Parámetro analizado	Nº muestras	Parámetro analizado	Nº muestras
NIR primeras materias	6.181	Micotoxinas piensos	326
NIR piensos	9.640	*Pastone* (ac. láctico-acético, glucosa, pH)	747
Granulometrías	365	Microbiología (MP, piensos, agua)	791
Durabilidad	2.757	Contaminaciones cruzadas	39
Dureza	2.742	Aw (actividad de agua)	6.037
Micotoxinas primeras materias	583	**TOTAL**	**30.208**

Además de estas analíticas desde el departamento de calidad, con el fin de ofrecer un **servicio directo a nuestros socios**, se realizaron análisis de aguas de las granjas y análisis de suelo de las parcelas agrícolas, ayudándolos también el cumplimiento de nuevas exigencias administrativas.

Durante el 2019 se han analizado un total de **266 muestras de agua** distribuidas según los diferentes sectores de actividad: porcino (38%), vacuno (27%), riegos y pozos (22%), avicultura (5%), y fábricas (8%). En cuanto a análisis de tierras se han procesado **131 muestras de nitratos** y **32 muestras de fósforo** para la **gestión de la fertilización** en maíz (55%), cereal de invierno (34%), forrajes (5%) y otros cultivos (6%).

FONDO DE EDUCACIÓN Y PROMOCIÓN COOPERATIVA

Los movimientos del Fondo de Educación y Promoción Cooperativa (FEPC) en 2019 se resumen:

Concepto	Ingresos	Gastos
Remanente a 31.12.2018	1.188.990,23	
Intereses generados por el propio fondo año 2019	10.949,10	
Dotación obligatoria ejercicio 2019	320.845,13	
Aplicación del Fondo *		176.011,85
SUMAS	1.520.784,46	176.011,85
REMANENTE DEL FONDO A 31.12.2019	1.344.772,61	

* La aplicación del FEPC es acordada por el Consejo Rector, en cumplimiento de la delegación aprobada por la Asamblea General y acorde con las Disposiciones Legales correspondientes.

Los fondos se destinan básicamente a actividades formativas de la propia Cooperativa y a actividades de carácter educativo y cultural del municipio, junto con otras asistenciales de carácter comarcal o territorial, siguiendo los criterios y la trayectoria de ejercicios anteriores.

Las cantidades y su distribución en los últimos años ha sido la siguiente:

	2015	2016	2017	2018	2019
Acciones Cooperativa	60.189	92.034	13.187	68.216	75.122
Acciones entidades locales	16.300	9.318	7.680	12.239	8.015
Acciones asistenciales	15.882	58.444	7.250	72.874	85.404
Cuota Federación Coop.	7.145	7.129	7.123	7.208	7.470
Total	**99.516**	**166.925**	**35.240**	**160.537**	**176.011**

PROPUESTA DE DISTRIBUCIÓN DE EXCEDENTES

En aplicación de los artículos 81 a 85 Ley 12/2015 de cooperativas de Catalunya y los artículos 30 a 33 de los Estatutos de la Cooperativa, se propone a la Asamblea General la siguiente distribución:

	2019	2018
TOTAL EXCEDENTES (Después dotación FEPC y IS)	**2.547.769,80**	**1.106.078,70**
Fondo de reserva obligatorio (FRO)		
El 30% del excedente cooperativo del ejercicio	962.535,39	394.248,16
El 100% de la plusvalía obtenida por venta inmovilizado	24.695,25	59.325,03
El 50% del resultado extra cooperativo	100.747,38	114.220,39
Total dotación fondo de reserva obligatorio	**1.087.978,02**	**567.793,58**
Fondo de Reserva voluntario actividades participadas	**1.000.000,00**	**225.000,00**
Retornos cooperativos	**459.791,78**	**313.285,12**
a) Aportaciones obligatorias posteriores a capital social	**45%**	**40%**
b) Reintegro a los socios (una vez aprobadas las cuentas anuales por la Asamblea)	**45%**	**40%**
c) A socios colaboradores de capital	**10%**	**20%**

INDICADORES DE PRODUCTIVIDAD

DATOS OBJETIVOS	Unidades	2015	2016	2017	2018	2019
Número socios activos	número	2.185	2.216	2.250	2.302	2.324
Número socios colaboradores	número	1.360	1.478	1.573	1.677	1.772
Ventas e ingresos	millones €	173,77	161,41	175,23	173,89	181,82
Producción de piensos	millones kg	315	283	288	302	303
Personal empleado	número	84	91	95	99	103
Coste mantenim. fabricación	miles €	786,03	672,31	725,75	834,61	851,88
Coste electricidad fabricación	miles €	1.260,07	1.119,77	1.155,79	1.111,00	1.108,24
Amortizaciones	miles €	840,57	856,22	1.122,32	1.363,94	1.447,76
Excedentes	miles €	704,31	1.054,65	1.049,84	1.106,07	2.547,76
Cash-Flow	miles €	1.544,89	1.910,88	2.172,17	2.470,02	3.995,53

DATOS RELATIVOS	Unidades	2015	2016	2017	2018	2019
Facturación / empleado	millones €	2,07	1,77	1,84	1,76	1,77
Coste electricidad / t pienso	€ / tn	4,00	3,96	4,01	3,68	3,66
Coste mantenimiento / t pienso	€ / tn	2,50	2,38	2,52	2,76	2,81
Coste amortización / t pienso *	€ / tn	2,67	3,03	3,90	4,52	4,78
Producción pienso / empleado *	millones kg	3,75	3,11	3,03	3,05	2,94

* Estos datos son relativos y solo tienen valor a efectos de comparación entre ejercicios, ya que se considera el coste general y no solo el correspondiente a la fabricación de piensos.

RATIOS ECONÓMICOS Y FINANCIEROS	Rátio	2015	2016	2017	2018	2019
Plazo de cobro	días	51	52	45	42	42
Plazo de pago	días	32	24	22	20	20
Rotaciones totales stocks	número	11,7	8,3	7,4	6,1	5,1
Rendimiento neto de las ventas	%	0,41	0,65	0,60	0,64	1,40
Rendimiento neto del capital	%	16,58	23,35	22,81	27,21	61,79
Rendimiento neto fondos propios	%	5,82	8,06	7,33	7,56	16,92

La disminución progresiva del número de rotaciones de stock corresponde a la creciente importancia de las granjas participadas por la cooperativa.

COOPERATIVA D'IVARS

BALANCE DE SITUACIÓN

Balance a 31 de diciembre de 2019

ACTIVO	2019	2018
Activo no corriente	**25.331.338**	**26.554.581**
Inmovilizado intangible	**45.290**	**28.470**
Patentes, licencias, marcas y similares	114	166
Aplicaciones informáticas	45.176	28.304
Inmovilizado material	**16.186.752**	**15.755.751**
Terrenos y construcciones	11.265.932	10.733.769
Instalaciones técnicas y otro inmovilizado	4.635.310	5.021.982
Inmovilizado en curso y anticipos	285.510	0
Inversiones inmobiliarias	**450.710**	**489.814**
Construcciones	450.710	489.814
Inversiones en empresas del grupo y asoc. a largo plazo	**4.318.944**	**5.589.284**
Instrumentos de patrimonio	1.668.480	1.907.002
Créditos a empresas	216.940	220.052
Créditos a socios	2.433.524	3.462.229
Inversiones financieras a largo plazo	**4.166.385**	**4.275.024**
Instrumentos de patrimonio	1.778.355	1.762.186
Créditos a terceros	125.000	150.000
Otros activos financieros	2.263.031	2.362.839
Activos por impuesto diferido	**163.256**	**416.238**
Activo corriente	**80.542.286**	**71.788.067**
Activos no corrientes mantenidos para la venta		
Existencias	**11.822.367**	**12.951.667**
Comerciales	550.307	570.828
Materias primas y otros aprovisionamientos	1.984.770	2.049.472
Productos en curso	9.033.073	10.139.604
Productos acabados	254.217	191.762
Deudores comerciales y otras cuentas a cobrar	**17.566.038**	**18.470.798**
Clientes por ventas y prestaciones de servicios	15.349.268	16.058.441
Clientes, empresas del grupo, asociadas y socios deudores	107.147	66.190
Deudores varios	2.095.186	2.222.497
Personal	2.989	0
Otros créditos con las Administraciones Públicas	11.447	123.671
Inversiones en empresas del grupo y asoc. a corto plazo	**6.976.237**	**7.499.148**
Créditos a socios	6.976.237	7.499.148
Inversiones financieras a corto plazo	**461.211**	**612.263**
Créditos a empresas	25.000	25.000
Valores representativos de deuda	4.844	154.823
Otros activos financieros	1.368	2.440
Cuenta de ahorro afecta al FEPC	430.000	430.000
Periodificaciones a corto plazo	**212.421**	**244.043**
Efectivo y otros activos líquidos equivalentes	**43.504.013**	**32.010.149**
Tesorería	33.504.013	24.710.149
Otros activos líquidos equivalentes	9.085.227	6.541.010
Otros activos líquidos afectos al FEPC	914.773	758.990
TOTAL ACTIVO	**105.873.623**	**98.342.648**

PASIVO	2019	2018
Patrimonio neto	**17.604.556**	**14.621.966**
FONDOS PROPIOS	**17.604.556**	**14.621.966**
Capital	**4.122.972**	**4.065.666**
Capital social y aportaciones obligatorias posteriores	4.289.609	4.234.507
(Capital no exigido)	-166.637	-168.841
Reservas	**10.933.815**	**9.450.222**
Fondo de Reserva Obligatorio Irrepartible	7.680.664	6.852.639
Fondo de Reserva Voluntario Irrepartible	3.251.905	2.596.337
Reserva de Capitalización	1.246	1.246
Resultados de ejercicios anteriores		
Otras aportaciones de socios		
Excedentes del ejercicio	**2.547.770**	**1.106.079**
Remuneraciones al capital a cuenta y retorno cooperativo		
Fondos capitalizados		
Otros instrumentos de patrimonio neto		
AJUSTES POR CAMBIOS DE VALOR		
Activos financieros disponibles para la venta		
Operaciones de cobertura		
Otros		
SUBVENCIONES, DONACIONES Y LEGADOS RECIBIDOS		
Pasivo no corriente	**9.063.797**	**7.907.168**
Fondo de educación, formación y promoción	**1.344.773**	**1.188.990**
Deudas con características especiales a largo plazo		
Provisiones a largo plazo		
Deudas a largo plazo	**6.852.784**	**5.790.016**
Deudas con entidades de crédito	3.570.281	1.007.014
Otros pasivos financieros	3.282.503	4.783.003
Deudas empresas del grupo, asoc. y socios a largo plazo	**825.393**	**879.301**
Pasivos por impuesto diferido	**40.848**	**48.860**
Periodificaciones a largo plazo		
Pasivo corriente	**79.205.270**	**75.813.513**
Fondo de educación, formación y promoción a corto plazo		
Deudas con características especiales a corto plazo		
Pasivos vinculados con activos NC mantenidos para la venta		
Provisiones a corto plazo	**588.350**	**480.000**
Deudas a corto plazo	**579.210**	**606.587**
Deudas con entidades de crédito	416.452	370.217
Otros pasivos financieros	162.757	236.370
Deudas empresas del grupo, asoc. y socios a corto plazo	**59.932.571**	**55.815.483**
Acreedores comerciales y otras cuentas a pagar	**18.105.140**	**18.911.443**
Proveedores	14.609.199	14.878.502
Proveedores, empresas del grupo y asociadas	1.925.709	2.783.084
Creditores varios	641.748	644.519
Personal (remuneraciones pendientes de pago)	47.644	0
Otras deudas con las Administraciones Públicas	382.738	296.025
Anticipos de clientes	498.103	309.313
Periodificaciones a corto plazo		
TOTAL PATRIMONIO NETO Y PASIVO	**105.873.623**	**98.342.648**

CUENTA DE PÉRDIDAS Y GANANCIAS

	2019	2018
A. OPERACIONES CONTINUADAS		
1. Importe neto de la cifra de negocios	**181.484.824**	**173.566.479**
a. Ventas	177.912.246	170.234.881
a1. Ventas de mercancías y productos acabados	78.054.732	80.831.832
a2. Ventas ganado Agrupación Productores	99.857.514	89.403.050
b. Prestaciones de servicios	3.572.578	3.331.597
2. Variación de existencias de prod. acab. y en curso de fabricación	**-1.044.077**	**2.274.660**
3. Trabajos realizados por la empresa	**34.838**	
4. Aprovisionamientos	**-163.712.441**	**-160.453.033**
a. Consumo de mercancías	-18.919.764	-18.529.941
b. Consumo otras materias consumibles	-50.658.557	-51.612.566
c. Consumo de existencias de socios	-88.718.468	-87.763.626
d. Trabajos realizados por otras empresas	-5.415.651	-2.546.901
5. Otros ingresos de explotación	**340.481**	**328.540**
a. Ingresos accesorios y otros de gestión corriente	289.256	272.177
b. Subvenciones de explotación incorporadas a resultado de ejercicio	51.225	56.363
6. Gastos de personal	**-4.558.347**	**-4.287.366**
a. Sueldos, salarios y asimilados	-3.525.743	-3.346.173
b. Cargas sociales	-1.032.605	-941.193
7. Otros gastos de explotación	**-7.807.172**	**-8.668.770**
a. Servicios exteriores	-7.774.496	-8.053.335
b. Tributos	-42.517	-36.694
c. Pérdidas, deterioro y variación de provisiones por op. comerc.	9.841	-578.740
d. Otros gastos de gestión corriente		
8. Amortización del inmovilizado	**-1.447.769**	**-1.363.949**
9. Imputación de subvenciones de inmov. no financiero y otros		
11. Deterioro y resultado por enajenaciones del inmovilizado	**24.695**	**59.325**
b. Resultados por enajenaciones y otros	24.695	59.325
12. Otros resultados	**-492.428**	**-193.416**
a. Otros resultados extraordinarios	-171.583	-62.000
b. Dotación al Fondo de Educación, Formación y Promoción Coop.	-320.845	-131.416
A. 1. RESULTADO DE EXPLOTACIÓN	**2.822.604**	**1.262.471**
13. Ingresos financieros	**1.474.856**	**1.290.443**
a. De participaciones en instrumentos de patrimonio	31.593	32.737
a1. En empresas del grupo y asociadas	31.593	31.337
a2. En terceros	0	1.400
b. De valores negociables y otros instrumentos financieros	1.443.263	1.257.706
b1. De empresas del grupo y asociadas	1.371.406	1.235.798
b2. De terceros	71.856	21.908
14. Gastos financieros	**-1.300.386**	**-1.134.492**
a. Por deudas con empresas del grupo y asociadas	-1.182.763	-1.029.417
b. Por deudas con terceros	-117.623	-105.075
17. Deterioro y resultado por enajenaciones de instrumentos financieros	**92.027**	**-7.236**
a. Deterioro y pérdidas	-19.575	-70.776
b. Resultados por enajenaciones y otros	111.602	63.540
A. 2. RESULTADO FINANCIERO	**266.497**	**148.715**
A. 3. RESULTADO ANTES DE IMPUESTOS	**3.089.101**	**1.411.185**
18. Impuesto sobre beneficios	-541.331	-305.107
A. 4. RESULTADO EJERCICIO PROCDTE. OPERACIONES CONTINUADAS	**2.547.770**	**1.106.079**
B. OPERACIONES INTERRUMPIDAS		
20. Resultado ejercicio proc. operaciones interrumpidas neto impuestos		
A. 5. RESULTADO DEL EJERCICIO - EXCEDENTE	**2.547.770**	**1.106.079**

INFORME DE LOS INTERVENTORES DE CUENTAS

Los interventores de cuentas Josep Ramon Gabàs Queralt con NIF 40863049F, Ricard J. Gòdia Companys con NIF 43700959Q y Ramona Mota Noró con NIF 78059644J, de la COOPERATIVA D'IVARS I SECCIÓ DE CRÈDIT, SCCL, inscrita en el Registro General de Cooperativas del Departament de Treball de la Generalitat de Catalunya, con el número LLN-98, cumpliendo el artículo 65.5 Ley 12/2015, de 9 de julio, de cooperativas de Catalunya, emitimos el INFORME:

Como persones firmantes, manifestamos que:

1. Hemos recibido toda clase de facilidades para examinar los libros de contabilidad y los documentos que han producido las operaciones contables registradas, los cuales son conformes.

2. Consideramos correctas las anotaciones al libro de inventarios y balances, cerrado a 31 de diciembre de 2019; la cuenta de pérdidas y ganancias; la memoria explicativa de la gestión de la cooperativa, así como también, en conjunto, el resto de documentos contables que se deben presentar a la Asamblea General para su aprobación.

3. Consideramos correcta la propuesta de distribución de excedentes presentada a la Asamblea.

Y, en prueba de conformidad, firmamos este informe.

Ivars d'Urgell, 24 de agosto de 2020

Ricard J. Gòdia Companys | Josep R. Gabàs Queralt | Ramona Mota Noró

OPINIÓN DE AUDITORÍA

Lleida, a 8 de setembre de 2020

Número de Protocol: 207/2020

INFORME D'AUDITORIA DELS COMPTES ANUALS DE LA SOCIETAT "COOPERATIVA D'IVARS I SECCIÓ DE CRÈDIT, SCCL", EMÉS PER UN AUDITOR INDEPENDENT, DE L'EXERCICI TANCAT A 31 DE DESEMBRE DE 2019.

AUDI PONENT

C/ General Brito 2, 3º B
25007 Lleida
T 973 234 935
F 973 229 137
www.audiponent.com

INFORME D'AUDITORIA DE COMPTES ANUALS EMÉS PER UN AUDITOR INDEPENDENT

A l' Assemblea General de la societat **"COOPERATIVA D'IVARS I SECCIÓ DE CRÈDIT, SCCL"**:

Opinió

Hem auditat els comptes anuals de la societat **"COOPERATIVA D'IVARS I SECCIÓ DE CRÈDIT, SCCL"** (la Societat), que comprenen el balanç a 31 de desembre de 2019, el compte de pèrdues i guanys, l'estat de canvis al patrimoni net, l'estat de fluxos d'efectiu i la memòria corresponents a l'exercici finalitzat en aquesta data.

En la nostra opinió, els comptes anuals adjunts expressen, en tots els aspectes significatius, la imatge fidel del patrimoni i de la situació financera de la Societat a 31 de desembre de 2019, així com dels seus resultats i dels seus fluxos d'efectiu corresponents a l'exercici finalitzat en aquesta data, de conformitat amb el marc normatiu de informació financera que resulta d'aplicació (que s'identifica en la nota 4 de la memòria) i, en particular, amb els principis i criteris comptables continguts en el mateix.

1-12-2019: *Homenaje a las Personas Mayores. Ivars d'Urgell*

29-11-2019: *Sede COGECA. Bruselas*

8-2-2019: *Jornadas Técnicas en Preixana*

19-6-2019: *Sede PROVACUNO. Madrid*

23-11-2019: *Gran Recogida de Alimentos*

22-3-2019: *Congreso Jóvenes Cooperativistas*

14-12-2019: *Mercat De Prop. Preixana*

23-11-2019: *Sesión de trabajo con ICEA*

13-3-2019: *Premio Igualdad de Género*

24-11-2019: *XI Volta atlética a l'Estany*

28-2-2019: *Premios PronosVac. Córdoba*

09-07-2019: *Caminata por l'Estany. Hábitos saludables*

3-10-2019: *XVIII Jornada Bovino Cooplvars*

1-3-2019: *Participación en IV PorciForum*

6-4-2019: *XI Fira de l'Estany. Ivars d'Urgell*

13-9-2019: *Convenio Pistacho. Grupo Borges. Mas de Colom*

23-12-2019: *Reunión trabajadores CoopIvars*

24-12-2019: *Navidad en el Supermercado*

19-12-2019: *Consejo Rector CoopIvars*

4-5-2019: *Sesión Informativa Centro de Servicios*

12-3-2019: *Visita Escuela de Ivars*



@coopivars

WWW.COOPIVARS.COOP

GLOBALG.A.P.

Ivars d'Urgell

C/ Lleida, 2-8
25260 IVARS D'URGELL
Tel. **973 580 000**

Torregrossa

Ctra. de Juneda, Km 8,5
25141 TORREGROSSA
Tel. **973 170 545**

La Fuliola

C/ L'Om, s/n
25332 LA FULIOLA
Tel. **973 570 044**

Castellserà

C/ Afores, s/n
25334 CASTELLSERÀ
Tel. **973 610 047**