



Any 1915

COOPERATIVA D'IVARS

Societat Cooperativa Catalana Lda.



exercici 2019

La Cooperativa en xifres



Indicadors generals



Dades productives



Bestiar comercialitzat



CARTA DEL CONSELL RECTOR

Benvolguts socis,

Un cop més estem satisfets de presentar-vos la memòria anual de la cooperativa, organització que a data d'avui ha complert ja els **105 anys d'activitat agrària i ramadera**. L'exercici 2019 s'ha tancat amb uns **resultats econòmics molt favorables**, fet que ens demostra una trajectòria encertada amb projectes estratègics i de futur.

Es segueix **creixent de forma sostenible** i continuada en totes les seccions, gràcies a la **confiança dels socis** i el treball diari compartit amb els tècnics i professionals de la cooperativa en el seguiment de les finques agràries i les granges. També cal agrair el **compromís d'empreses i col·laboradors** que tenen com a referent la nostra cooperativa.

L'exercici 2019 ha tingut una evolució diferent segons cada **sector ramader**, però des de la cooperativa s'ha seguit amb la línia d'oferir als socis les eines i l'assessorament necessaris per a la **millor eficiència i competitivitat de les seves explotacions**, més enllà de la influència externa dels preus de mercat dels productes agraris i ramaders.

I al mateix temps l'**agricultura** continua sent un sector estratègic per assegurar una **economia circular al territori**, i que des del punt de vista de la cooperativa té grans oportunitats, modernitzant els **regs**, impulsant la **doble collita** i usant les **dejeccions ramaderes** com a fertilitzant.

Actualment, i després de l'experiència i aprenentatges a causa de la **nova situació de la COVID-19**, podem dir que el futur serà agrari i ramader o no serà. Cooperativa d'Ivars, vol ajudar-hi tot recolzant l'**agricultura de proximitat** i els **ramaders del territori**. Estem aquí.

ÒRGANS DE GESTIÓ I CONTROL DE LA COOPERATIVA

Consell Rector

President:	Josep Coll Reig
Vicepresident:	Jaume Abellana Riera
Secretari:	Antoni Mota Noró
Tresorer:	Josep M. Clos Pijuan
Vocals:	Pau Salse Bernadó
	Jordi Saltiveri Rogado
	Josep Gelonch Bosch
	Ramon Armengol Torrent (President COGECA)
	Albert Eroles Figuera
	Jordi Segura Sarlé
Interventors:	Josep R. Gabàs Queralt
	Ramona Mota Noró
	Ricard J. Gòdia Companys (President ASOPROVAC-Cat)

Direcció

Director General:	Antoni Pané Ripoll
Sotsdirector. Àrea	
Compres i Pinsos:	Víctor Díaz Arricivita
Àrea Financera:	Josep Boqué Torremorell (President ASC)
Administració i RH:	M. Alba Creus Sorribas
Àrea Porcí:	Pere E. Rovira Lorente
Àrea Remugants:	Eliseu Isla Argelich (President PROVACUNO)
Fàbriques i Instal·lacions:	Enric Saltiveri Mir
Àrea Agrícola:	Jaume Pané Roig
Secretari coordinador:	Ramon Jounou Baldrich

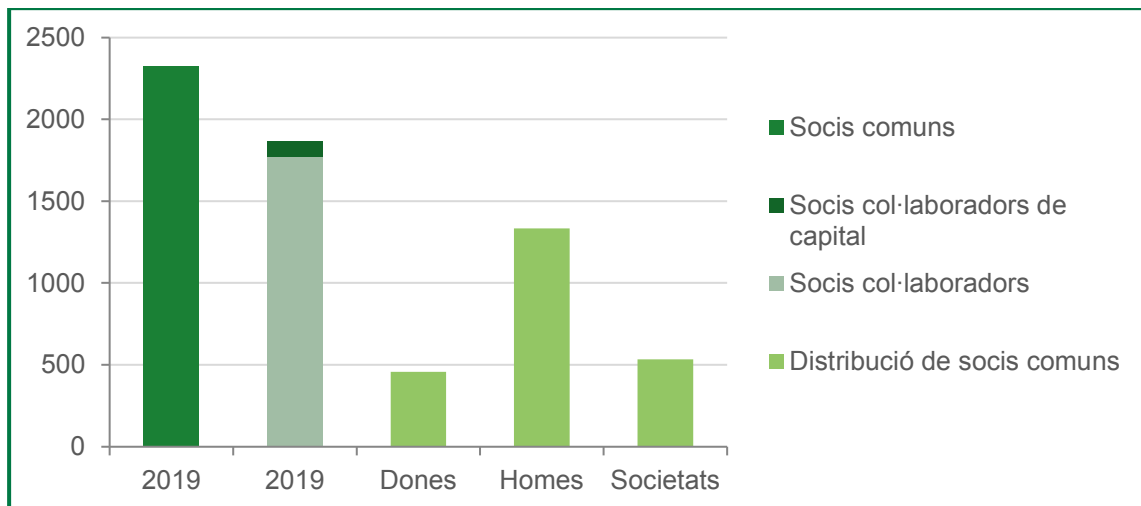


INFORME DE GESTIÓ

1. DADES GENERALS DE LA COOPERATIVA

1. 1. NOMBRE DE SOCIS

Al final de l'exercici la cooperativa estava constituïda per **2.324 socis comuns**, **1.772 socis col·laboradors** i **91 socis col·laboradors de capital**. Durant l'any es van incorporar 35 socis comuns, 95 socis col·laboradors i 13 socis col·laboradors de capital. D'altra banda, 13 socis comuns van causar baixa per jubilació o cessament d'activitat. La distribució dels socis segons la seva tipologia es mostra en el següent gràfic:



1. 2. VOLUM DE FACTURACIÓ

	Milions d'euros
Any 2019	181,82
Any 2018	173,89
Diferència	+ 7,93
Variació	+ 4,56 %

1. 3. RESULTATS DE L'EXERCICI


	Any 2019 (€)	Any 2018 (€)
Excedent	2.547.769,80	1.106.078,70
Amortització tècnica	1.447.768,89	1.363.948,52
CASH-FLOW	3.995.538,69	2.470.027,22

2. DADES PRODUCTIVES

2. 1. PRODUCCIÓ DE PINSOS

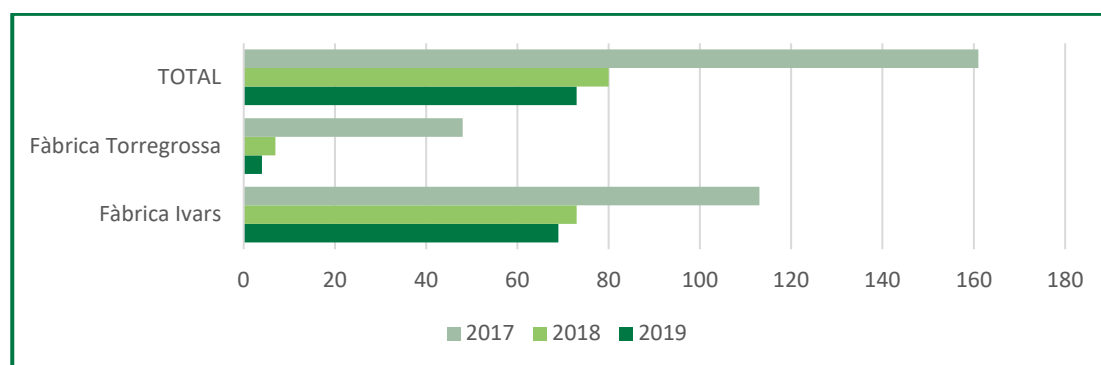
La producció total de pinsos va ser de **303.797 tones**, amb un increment del 0,48% en relació a la de l'any anterior. Desglossant aquesta dada per fàbriques, a **Ivars** es van produir 169.826 tones (55,90%), a **Torregrossa** 116.046 tones (38,20%) i a **La Fuliola** 17.925 tones (5,90%). Cal destacar l'increment d'un 5,4% en la producció de pinsos de boví i del 12,7% en la de pinsos d'oví, respecte a l'any 2018.

La distribució de la producció de pinsos per espècies es detalla en aquest gràfic:



Pel que fa a la **certificació Global G.A.P.** de la fàbrica de Torregrossa, cal anotar que durant l'any 2019 s'han superat amb èxit les auditories corresponents, consolidant així aquest reconeixement.

L'any 2018 va entrar en vigor la nova llei del medicament que prohibia posar més d'una premescla medicamentosa als pinsos. L'adaptació no ha estat fàcil, però enguany també s'ha pogut **reduir l'ús d'antibiòtics respecte al 2018**, tal com mostra el gràfic d'evolució de la utilització en tones:



2. 2. SECCIÓ DE CEREALS

Durant la campanya 2019 es van rebre 9.026 t de blat (-33,18%), 35.068 t de panís humit, equivalents a 32.728 t de panís sec (-6,73%) a 14% d'humitat, i 19.349 t d'ordi (-8,53%). També es van entrar 21.058 t de panís *pastone* (+22,69%) a una humitat mitjana del 36%. Les entrades de cereals, en tones, dels darrers exercicis es resumeixen a continuació:

Cereal	2015	2016	2017	2018	2019
Blat	8.673	10.702	9.834	13.508	9.026
Ordi	7.476	12.308	17.158	21.154	19.349
Panís gra (sec)	33.623	36.477	33.174	35.090	32.728
Panís <i>pastone</i>	12.874	13.522	15.066	17.164	21.058
Total	62.646	73.009	75.232	86.916	82.161

2. 3. PRODUCCIÓ I COMERCIALIZACIÓ RAMADERA

Comercialització de porcí

Sector porcí	2019	% variació vs. 2018
Caps comercialitzats	570.850	+ 0,53 %
Volum de facturació (M€)	61,42	+ 17,10 %

El preu mig del porc d'engreix a Mercolleida l'any 2019 va ser de 1,35 € / kg viu, essent un 19 % més respecte l'exercici anterior. Això, ens **permet qualificar l'any com a molt favorable**, atenent igualment a un augment rècord de les exportacions a països tercers, centrat sobretot al mercat xinès per la reducció de la seva producció degut a la crisi sanitària ocasionada per la PPA.

Des del departament de porcí també s'han comercialitzat 76.300 **dosis d'inseminació** i 4.129 tones de **biomassa**.

Comercialització de boví

Sector boví	2019	% variació vs. 2018
Caps comercialitzats	39.757	+ 12,82 %
Volum de facturació (M€)	38,44	+ 4,03 %

L'increment en caps és degut principalment a la **consolidació del sistema GP (granges participades)**, el volum del qual ha estat de 13.237 animals. Del total comercialitzat, la major part s'ha venut al nostre principal client, Mercadona, i la resta ha anat a una vintena de firmes tant de Catalunya com de la resta de l'Estat, i també una petita part a exportació a tercers països.

Al llarg de l'exercici els preus de mercat per als diferents tipus han baixat a nivells similars als de fa 10 anys, i per això que es pot dir que **no ha estat un any positiu per al sector**.

Al 2019 s'han obtingut les primeres **certificacions Global G.A.P.** per a **granges de boví** de socis de la cooperativa, són un total de 19 explotacions; tancant el cercle productiu amb el pinso certificat.

Secció d'avicultura

Des d'aquesta secció s'ha seguit amb l'objectiu d'unificar la línia productiva dels socis avicultors per tal d'aconseguir un **producte de qualitat i el més uniforme possible**, tot potenciant alhora la producció lliure d'antibiòtics. Els resultats de les explotacions avícoles gestionades a través dels socis adherits al sistema de roda són els següents:

Sector aviram			2019
Pollastres venuts	Pes mitjà (kg)	Índex de conversió	Baixes (%)
893.823	2,677	1,784	3,7

Secció farmàcia veterinària

Durant l'exercici 2019 es van subministrar medicaments per un import de 3,35 milions d'euros, un resultat superior a l'any anterior atribuïble en gran part a un **increment de socis que compren medicament a la cooperativa** enlloc de fer-ho a comercials. Continua el nostre compromís amb la reducció d'antibiòtics, i estem adherits al PLAN NACIONAL DE RESISTENCIA A ANTIBIÓTICOS (PRAN), que n'impulsa el seu **ús racional**.

3. DADES DE SERVEIS I ACTIVITATS

3. 1. SECCIÓ AGRÍCOLA I SUBMINISTRAMENTS

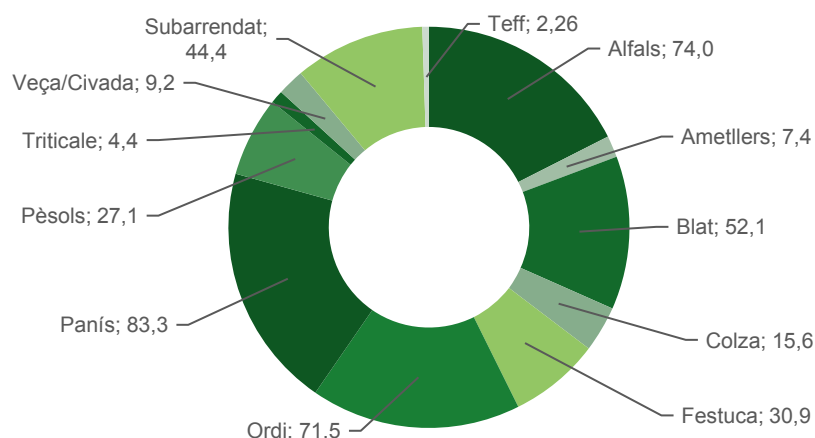
En aquesta secció s'engloben l'assessorament agrícola als socis, la gestió agrícola de finques, l'equip de maquinària i els serveis en subministraments, **donant als nostres socis la possibilitat de gestionar de forma integral les seves explotacions.**

Pel que fa a la comercialització es destaquen les següents dades:

Farratges (tones)	2015	2016	2017	2018	2019
Alfals i Festuca (<i>Transalfals</i>)	3.898	4.051	4.618	4.334	4.344
Farratges (<i>consum granja</i>)			680	701	433
Palla			720	1.141	776
Fruita (tones)	2015	2016	2017	2018	2019
Poma (<i>Fruturgell</i>)	1.530	1.708	1.246	860	808
Pera (<i>Fruturgell</i>)	346	206	232	242	285
Ametlla (<i>Unió Nuts</i>)				25	60

El volum de **facturació en subministraments** és 2.401.926 € (+11,34%). També s'ha recolzat a un total de 62 explotacions a través del Compte Verd com a instrument de finançament agrari.

La superfície d'arrendament a socis és de 422,16 ha. Els **cultius predominants són els cereals i els farratges**. En el següent gràfic s'aprecia la corresponent distribució de cultius en ha:



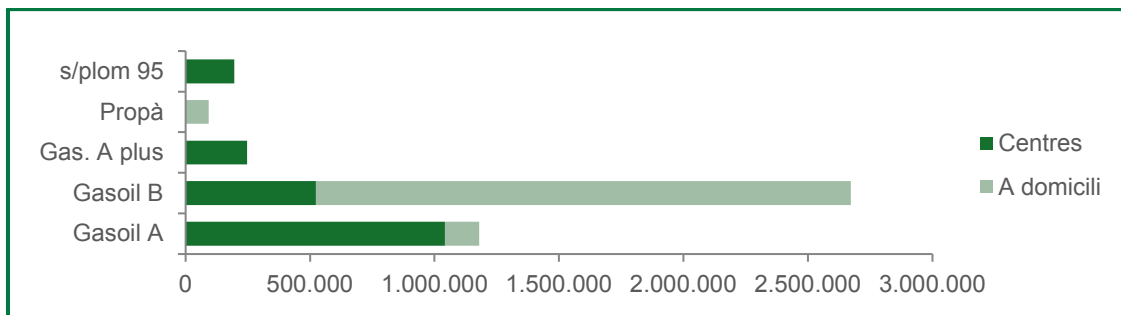
La cooperativa té actiu el contracte per a la **gestió de la finca "Prat de Boldú"**, propietat de la Generalitat de Catalunya (La Fuliola - Penelles). La finca té una superfície conreable de 108,61 ha, en les quals **s'estudien diferents alternatives de reg**: dos pivots, un rànger, dos canons de reg mòbil i varis de fixes, degoteig superficial amb energia solar; i reg a tesa. Els cultius a la finca han estat: 57,41 ha d'**ordi** (+47,86 ha **dobla collita-panís pastone**), 11,60 ha de **pèsol** (+4,27 ha **dobla collita-panís pastone**, i +7,33 ha **dobla collita-farratge** d'estiu "teff"), 13,75 ha de **blat**, 5,27 ha de **panís**, 9,75 ha de **veça/civada**, 6,62 ha de **colza**, 3,46 ha d'**alfals** i 0,75 ha d'**horta**.

Cal destacar que s'ha seguit amb el projecte d'experimentar amb **cultiu hortícola de segona collita** amb 10 ha de bròcoli per a congelats en finques de socis; la producció ha millorat notablement respecte l'any anterior i es preveu la seva implantació aquesta nova temporada.

3. 2. DISTRIBUCIÓ DE CARBURANTS

La cooperativa té en l'actualitat **tres instal·lacions obertes als seus centres** d'Ivars (estació autoservei), La Fuliola i Castelserà (assortidors de gasoil B). A data 31 de desembre de 2019 hi havien **2.503 usuaris** amb targeta personal, que van realitzar un total de **41.409 operacions de càrrega de combustible**. A més a més d'un preu ajustat, l'ús de la nostra targeta permet al soci gaudir d'un **descompte d'1 cèntim d'euro per cada litre** carregat.

La distribució de la venda en litres de carburant en l'últim any es mostra a continuació:



3. 3. SECCIÓ SUPERMERCAT

Des de l'any 2003, el supermercat forma part de la **franquícia Condis**, el que ens permet oferir un ampli ventall d'articles, i alhora mantenir una **especial sensibilitat per la venda de productes d'origen cooperatiu i de proximitat**. S'ha col·laborat en les campanyes solidàries com el Gran Recapte impulsat pel Banc dels Aliments, entre d'altres. L'evolució de les vendes ha estat la següent:

Supermercat	2019 (€)	% variació vs. 2018
Facturació – Vendes	1.264.771	+ 2,73 %

3. 4. SERVEIS DE SUPORT I GESTIÓ

La Cooperativa, a més de les activitats bàsiques que desenvolupa i que són el fonament de l'objecte social, en realitza d'altres de complementàries, amb l'objectiu de **donar suport als socis en les seves necessitats de gestió** a les explotacions agropecuàries. Per al 2019 es destaca el següent:

Agrupació de Defensa Vegetal – ADV

- Organització col·lectiva contra **plagues i malalties**, respectant el medi ambient.
- Contractació de tècnics per a la **prospecció de finques** en el seguiment del foc bacterià.
- Col·laboració amb l'administració en **projectes territorials i estratègics**: *carpocapsa* en fruiters, *teosinte*, virus de l'enanisme i aranya roja en panís, i control de males herbes en extensius.

Entitat d'Assessorament Agrari

- Coordinació de 4 Plans de Millora. **Incorporació de joves i modernització fructícola**.
- Elaboració de 4 Plans Agroambientals, 7 Ajuts de **Mitigació del Canvi Climàtic** i 1 PRTR.

Processos d'adequació ambiental a les explotacions ramaderes

- ▶ Confecció de **Plans de dejeccions ramaderes**: 52 elaborats de nou i 20 modificacions.
- ▶ Elaboració de 177 **Declaracions Anuals de Nitrogen (DAN's)**.
- ▶ Redacció de més de 200 Llibres de Dejeccions Ramaderes.
- ▶ Registre de 63 tràmits diversos amb els ajuntaments i el DARP.
- ▶ Gestió de les **dejeccions ramaderes** de porcí **de la granja al camp**: 37.465 m³.
- ▶ Coordinació de contractes de residus de l'activitat sanitària ramadera: 561 tràmits.
- ▶ Tràmit d'alta com a productor de residus: 125 explotacions.

Altres serveis

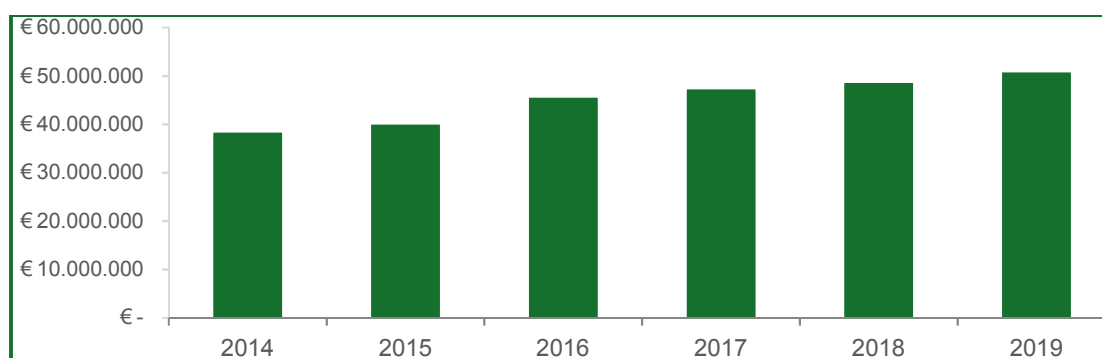
- ▶ Confecció de **Declaració Única Agrària (DUN)**: 645 sol·licituds i 31 cessions de drets.
- ▶ Tramitació assegurances agràries: 345 conreus extensius, 50 cultius fruiters i 13 fruita seca.
- ▶ Tramitació assegurances ramaderes: 27 d'explotacions i 305 de retirada de cadàvers.
- ▶ Gabinet d'**assessorament fiscal als socis**: tramitació de 104 declaracions de renda.
- ▶ Sol·licitud de Devolucions d'Impostos d'Hidrocarburs Gasoil B: 212 tràmits.
- ▶ Presentació tramitacions administratives explotacions de boví. **Conveni GTR – DARP**.

4. SECCIÓ DE CRÈDIT

Les principals característiques d'aquesta secció són les següents: **1.** Remuneració dels dipòsits **des del primer euro**. **2.** Donar valor a la **fidelitat**. **3.** **Bona retribució** dels Comptes Corrents i a la Vista, **sense comissions** ni despeses de funcionament. **4)** Política de **tipus d'interès estables**.

La Secció de Crèdit **ha mantingut els tipus d'interès durant l'exercici actual**, aplicant una correcció a final d'any, tot i refermant el compromís amb l'impositor mentre s'adeqüen els costos financers a la realitat actual, amb l'esforç per continuar sense aplicar comissions en les operacions realitzades i oferint qualitat de servei personalitzat al soci que ho necessiti.

En quant al conjunt de **dipòsits s'han incrementat globalment en un 4,48%** amb més incidència en els dipòsits a termini que indica el bon grau de confiança dels impositors i la seva voluntat d'estalvi, segons el gràfic següent:



El servei Secció de Crèdit *Online* té actius **988 usuaris** que van realitzar durant l'any 2019 un total de **36.891 operacions**, el que suposa un increment del 4,8% i la consolidació de la **plataforma informàtica COOPCREDIT**, que permet una bona usabilitat i el compliment de les normatives.

5. RESPONSABILITAT SOCIAL EMPRESARIAL

Compromís amb el territori

Cooperativa d'Ivars **prioritza les compres al territori** on es troba ubicada, amb la voluntat d'adquirir el màxim de productes a l'entorn. En la taula següent es mostra l'**evolució del percentatge d'autoabastament** i de compres de proximitat en els darrers anys respecte la producció de pinsos.

	2015	2016	2017	2018	2019
Producció pinsos t	314.928	283.128	288.421	302.338	303.797
Compres al territori (socs) t	62.646	73.009	75.232	86.916	82.161
%	19,89%	25,79%	26,08%	28,75%	27,04%
Compres al territori (socs + proximitat) t	123.438	113.656	128.611	136.807	142.649
%	39,20%	40,14%	44,59%	45,25%	46,95%

Aquest 2019 es destaca que en els mesos d'octubre i novembre es va crear un **Mural d'Art Rural** a la nostra **fàbrica de pinsos de Torregrossa**. L'obra va anar a càrrec dels artistes **Jofre Oliveras i Nil Safont**, amb la coordinació de l'empresa Binomic.cat, i vol ser un **reconeixement a la tradició agrària del nostre territori**, i a les generacions que al llarg del temps l'han sabut mantenir.

Compromís amb les persones

És important la sessió informativa celebrada al **Centre de Serveis i Suport a les Persones Grans**, el 4 de maig de 2019, que suposa la seva finalització i la materialització del compromís inicial de la cooperativa. Durant l'exercici s'activà el **procés d'adjudicació** per a la posada en funcionament.

Pel que fa a **formació dels socis**, 45 alumnes van participar dels cursos d'Aplicador de Productes Biocides d'ús ramader, i de Benestar Animal en porcí realitzats a l'Aula Oberta de la cooperativa.

A nivell laboral, es manté el compromís de la cooperativa amb l'**estabilitat de la plantilla** que hi treballa, de la qual el 87% té un contracte indefinit. Els treballadors van rebre **més de 960 hores de formació**, amb la distribució per departaments: producció (33,7%), administració (21,6%), tècnics (28,4%) i direcció (16,3%).

Compromís ambiental

S'anota que l'evolució de la **producció i rendiment econòmic de la planta fotovoltaica** de Torregrossa ha estat favorable durant l'exercici, essent el total anual de 170.677 kWh, tot i ser un 6% inferior a la mitjana aconseguida pel període 2009-2019. També s'han dut a terme les accions previstes al **Pla de maneig per la recuperació d'espècies de flora amenaçades** a la Finca Prat de Boldú amb la supervisió dels tècnics de la subdirecció general de Biodiversitat, i suposant la protecció de 10,49 ha a la zona dels **Coladors de Boldú**.

6. R+D+i I TRANSFERÈNCIA ALS SOCIS

6. 1. MILLORA DELS PINSOS. Sostenibilitat i granges experimentals

El 46,95% d'autoabastament de cereals i altres matèries de proximitat implica la **millora de la sostenibilitat dels nostres pinsos**, a més de l'impacte econòmic territorial i l'augment de la qualitat. A través dels nous paràmetres de les taules nutricionals de l'INRA (2018), s'ha calculat que la cooperativa ha reduït la seva **petjada de carboni** en més d'un 10% amb l'ús de **matèries km0**.

Al llarg de l'exercici 2019 s'han dut a terme diferents **proves experimentals** en les pròpies instal·lacions de la cooperativa amb l'objectiu de millorar els **índexs de conversió** dels nostres pinsos, així com les **classificacions de les canals**, i sempre amb la visió final de transferir aquest coneixement cap a l'**eficiència tècnica i econòmica de les granges dels socis**. Les proves més significatives es resumeixen en la següent taula:

Sector	Factor d'anàlisi	Instal·lació
Porcí	Contingut en lisina digestible dels 44 als 80 kg	La Fuliola
Porcí	Utilització de panís <i>pastone</i> o panís sec a partir de 40 kg	La Fuliola
Porcí	Reducció de PB de 15,5 a 14,5% dels 19 als 120 kg	La Fuliola
Boví	Ús de pinso d'acabat en l'engreix de vedells	Montsuà
Boví	Ús de ventilació artificial vs. ventilació natural	Socis
Boví	Sistemes de maneig i tractaments d'entrada en mamons	Boldú

6. 2. CONTROL DE QUALITAT. Activitat laboratori i nous serveis

Al laboratori s'usen les **tècniques ràpides** amb resposta gairebé immediata, agilitzant la **presa de decisions** i permetent un control molt òptim de la fabricació de pinsos. Es disposa d'una **capacitat d'anàlisi important**, i en total el 2019 s'han processat 30.208 mostres que es distribueixen segons:

Paràmetre analitzat	Nº mostres	Paràmetre analitzat	Nº mostres
NIR primeres matèries	6.181	Micotoxines pinsos	326
NIR pinsos	9.640	<i>Pastone</i> (ac. làctic i acètic, glucosa, pH)	747
Granulometries	365	Microbiologia (MP, pinsos, aigua)	791
Durabilitat	2.757	Contaminacions creuades	39
Duresa	2.742	Aw (activitat d'aigua)	6.037
Micotoxines primeres matèries	583	TOTAL	30.208

A més a més d'aquestes analítiques des del departament de qualitat, amb la finalitat d'oferir un **servei directe als nostres socis**, s'han realitzat anàlisis d'aigües de les granges i anàlisis de sòl de les parcel·les agrícoles, ajudant-los també al compliment de noves exigències administratives.

Durant el 2019 s'han analitzat un total de **266 mostres d'aigua** distribuïdes segons els diferents sectors d'activitat: porcí (38%), boví (27%), regs i pous (22%), avicultura (5%), i fàbriques (8%). Pel que fa a **anàlisi de terres** s'han processat **131 mostres de nitrats** i **32 mostres de fòsfor** per la **gestió de la fertilització** en panís (55%), cereal d'hivern (34%), farratges (5%) i altres cultius (6%).

FONS D'EDUCACIÓ I PROMOCIÓ COOPERATIVA

El Fons d'Educació i Promoció Cooperativa (FEPC) ha tingut els següents moviments durant 2019:

Concepte	Ingressos	Despeses
Romanent a 31.12.2018	1.188.990,23	
Interessos generats pel propi fons any 2019	10.949,10	
Dotació obligatòria exercici 2019	320.845,13	
Aplicació del Fons *		176.011,85
SUMES	1.520.784,46	176.011,85
ROMANENT DEL FONS A 31.12.2019	1.344.772,61	

* L'aplicació del FEPC és decidida pel Consell Rector, en compliment de la delegació d'aquesta funció acordada per l'Assemblea General i d'acord amb les Disposicions Legals corresponents.

Els fons es destinen bàsicament a activitats formatives de la pròpia Cooperativa i a activitats de caràcter educatiu i cultural del municipi, juntament amb d'altres assistencials de caràcter comarcal o territorial, seguint els criteris i la trajectòria d'exercicis anteriors.

Les quantitats i la seva distribució en els darrers anys ha estat la següent:

	2015	2016	2017	2018	2019
Accions Cooperativa	60.189	92.034	13.187	68.216	75.122
Accions entitats locals	16.300	9.318	7.680	12.239	8.015
Accions assistencials	15.882	58.444	7.250	72.874	85.404
Quota Federació Coop.	7.145	7.129	7.123	7.208	7.470
Total	99.516	166.925	35.240	160.537	176.011

PROPOSTA DE DISTRIBUCIÓ D'EXCEDENTS

En aplicació dels articles 81 a 85 de la Llei 12/2015 de cooperatives de Catalunya i els articles 30 a 33 dels Estatuts de la Cooperativa, es proposa a l'Assemblea General la següent distribució:

	2019	2018
TOTAL EXCEDENTS (Després dotació FEPC i IS)	2.547.769,80	1.106.078,70
Fons de reserva obligatori (FRO)		
El 30% de l'excedent cooperatiu de l'exercici	962.535,39	394.248,16
El 100% de la plusvàlua obtinguda per venda d'immobilitzat	24.695,25	59.325,03
El 50% del resultat extra cooperatiu	100.747,38	114.220,39
Total dotació fons de reserva obligatori	1.087.978,02	567.793,58
Fons de Reserva voluntari activitats participades	1.000.000,00	225.000,00
Retorns cooperatius	459.791,78	313.285,12
a) Aportacions obligatòries posteriors a capital social	45%	40%
b) Reintegrant als socis (un cop aprovats els comptes anuals per l'Assemblea)	45%	40%
c) A socis col·laboradors de capital	10%	20%

INDICADORS DE PRODUCTIVITAT

DADES OBJECTIVES	Unitats	2015	2016	2017	2018	2019
Número socis comuns	número	2.185	2.216	2.250	2.302	2.324
Número socis col·laboradors	número	1.360	1.478	1.573	1.677	1.772
Vendes i ingressos	milions €	173,77	161,41	175,23	173,89	181,82
Producció de pinsos	milions kg	315	283	288	302	303
Personal emprat	número	84	91	95	99	103
Cost manteniment fabricació	milers €	786,03	672,31	725,75	834,61	851,88
Cost electricitat fabricació	milers €	1.260,07	1.119,77	1.155,79	1.111,00	1.108,24
Amortitzacions	milers €	840,58	856,23	1.122,33	1.363,95	1.447,77
Excedents	milers €	704,31	1.054,65	1.049,84	1.106,07	2.547,76
Cash-Flow	milers €	1.544,89	1.910,88	2.172,17	2.470,02	3.995,53

DADES RELATIVES	Unitats	2015	2016	2017	2018	2019
Facturació / empleat	milions €	2,07	1,77	1,84	1,76	1,77
Cost electricitat / t pinso	€/ tona	4,00	3,96	4,01	3,68	3,66
Cost manteniment / t pinso	€/ tona	2,50	2,38	2,52	2,76	2,81
Cost amortització / t pinso *	€/ tona	2,67	3,03	3,90	4,52	4,78
Producció pinso / empleat *	milions kg	3,75	3,11	3,03	3,05	2,94

* Aquestes dades són relatives i només tenen valor a efectes de comparació entre exercicis, ja que es considera el cost general i no només el corresponent a la fabricació de pinsos.

RÀTIOS ECONÒMIQUES I FINANCERES	Ràtio	2015	2016	2017	2018	2019
Termini de cobrament	dies	51	52	45	42	42
Termini de pagament	dies	32	24	22	20	20
Rotacions totals d'estocs	número	11,7	8,3	7,4	6,1	5,1
Rendiment net de les vendes	%	0,41	0,65	0,60	0,64	1,40
Rendiment net del capital	%	16,58	23,35	22,81	27,21	61,79
Rendiment net fons propis	%	5,82	8,06	7,33	7,56	16,92

La disminució progressiva del número de rotacions d'estoc correspon a la creixent importància de les granges participades per la cooperativa.

BALANÇ DE SITUACIÓ

Balanç a 31 de desembre de 2019

ACTIU	2019	2018
Actiu no corrent	25.331.338	26.554.581
Immobilitzat intangible	45.290	28.470
Patents, llicències, marques i similars	114	166
Aplicacions informàtiques	45.176	28.304
Immobilitzat material	16.186.752	15.755.751
Terrenys i construccions	11.265.932	10.733.769
Instal·lacions tècniques i altre immobilitzat	4.635.310	5.021.982
Immobilitzat en curs i avançaments	285.510	0
Inversions immobiliàries	450.710	489.814
Construccions	450.710	489.814
Inversions en empreses del grup i assoc. a llarg termini	4.318.944	5.589.284
Instrumentes de patrimoni	1.668.480	1.907.002
Crèdits a empreses	216.940	220.052
Crèdits a socis	2.433.524	3.462.229
Inversions financeres a llarg termini	4.166.385	4.275.024
Instrumentes de patrimoni	1.778.355	1.762.186
Crèdits a tercers	125.000	150.000
Altres actius financers	2.263.031	2.362.839
Actius per impost diferit	163.256	416.238
Actiu corrent	80.542.286	71.788.067
Actius no corrents mantinguts per a la venda		
Existències	11.822.367	12.951.667
Comercials	550.307	570.828
Primeres matèries i altres aprovisionaments	1.984.770	2.049.472
Productes en curs	9.033.073	10.139.604
Productes acabats	254.217	191.762
Deutors comercials i altres comptes a cobrar	17.566.038	18.470.798
Clients per vendes i prestacions de serveis	15.349.268	16.058.441
Clients, empreses del grup, associades i socis deutors	107.147	66.190
Deutors varis	2.095.186	2.222.497
Personal	2.989	0
Altres crèdits amb les Administracions Públiques	11.447	123.671
Inversions en empreses del grup i assoc. a curt termini	6.976.237	7.499.148
Crèdits a socis	6.976.237	7.499.148
Inversions financeres a curt termini	461.211	612.263
Crèdits a empreses	25.000	25.000
Valors representatius de deute	4.844	154.823
Altres actius financers	1.368	2.440
Compte d'estalvi afecte al FEPC	430.000	430.000
Periodificacions a curt termini	212.421	244.043
Efectiu i altres actius líquids equivalents	43.504.013	32.010.149
Tresoreria	33.504.013	24.710.149
Altres actius líquids equivalents	9.085.227	6.541.010
Altres actius líquids afectes al FEPC	914.773	758.990
TOTAL ACTIU	105.873.623	98.342.648

PASSIU	2019	2018
Patrimoni net	17.604.556	14.621.966
FONS PROPIS	17.604.556	14.621.966
Capital	4.122.972	4.065.666
Capital social i aportacions obligatòries posteriors (Capital no exigit)	4.289.609 -166.637	4.234.507 -168.841
Reserves	10.933.815	9.450.222
Fons de Reserva Obligatori Irrepartible	7.680.664	6.852.639
Fons de Reserva Voluntari Irrepartible	3.251.905	2.596.337
Reserva de Capitalització	1.246	1.246
Resultats d'exercicis anteriors		
Altres aportacions de socis		
Excedents de l'exercici	2.547.770	1.106.079
Remuneracions al capital a compte i retorn cooperatiu		
Fons capitalitzats		
Altres instruments de patrimoni net		
AJUSTOS PER CANVIS DE VALOR		
Actius financers disponibles per a la venda		
Operacions de cobertura		
Altres		
SUBVENCIONS, DONACIONS I LLEGATS REBUTS		
Passiu no corrent	9.063.797	7.907.168
Fons d'educació, formació i promoció	1.344.773	1.188.990
Deutes amb característiques especials a llarg termini		
Provisions a llarg termini		
Deutes a llarg termini	6.852.784	5.790.016
Deutes amb entitats de crèdit	3.570.281	1.007.014
Altres passius financers	3.282.503	4.783.003
Deutes empreses del grup, assoc. i socis a llarg termini	825.393	879.301
Passius per impost diferit	40.848	48.860
Periodificacions a llarg termini		
Passiu corrent	79.205.270	75.813.513
Fons d'educació, formació i promoció a curt termini		
Deutes amb característiques especials a curt termini		
Passius vinculats amb actius NC mantinguts per a la venda		
Provisions a curt termini	588.350	480.000
Deutes a curt termini	579.210	606.587
Deutes amb entitats de crèdit	416.452	370.217
Altres passius financers	162.757	236.370
Deutes empreses del grup, assoc. i socis a curt termini	59.932.571	55.815.483
Creditors comercials i altres comptes a pagar	18.105.140	18.911.443
Proveïdors	14.609.199	14.878.502
Proveïdors, empreses del grup i associades	1.925.709	2.783.084
Creditors diversos	641.748	644.519
Personal (remuneracions pendents de pagament)	47.644	0
Altres deutes amb les Administracions Públiques	382.738	296.025
Bestretes de clients	498.103	309.313
Periodificacions a curt termini		
TOTAL PATRIMONI NET I PASSIU	105.873.623	98.342.648

COMPTE DE PÈRDUES I GUANYS

	2019	2018
A. OPERACIONS CONTINUADES		
1. Import net de la xifra de negocis	181.484.824	173.566.479
a. Vendes	177.912.246	170.234.881
a1. Vendes de mercaderies i productes acabats	78.054.732	80.831.832
a2. Vendes bestiar Agrupació Productors	99.857.514	89.403.050
b. Prestacions de serveis	3.572.578	3.331.597
2. Variació d'existències de prod. acab. i en curs de fabricació	-1.044.077	2.274.660
3. Treballs realitzats per l'empresa	34.838	
4. Aprovisionaments	-163.712.441	-160.453.033
a. Consum de mercaderies	-18.919.764	-18.529.941
b. Consum altres matèries consumibles	-50.658.557	-51.612.566
c. Consum d'existències de socis	-88.718.468	-87.763.626
d. Treballs realitzats per altres empreses	-5.415.651	-2.546.901
5. Altres ingressos d'explotació	340.481	328.540
a. Ingressos accessoris i altres de gestió corrent	289.256	272.177
b. Subvencions d'explotació incorporades al resultat de l'exercici	51.225	56.363
6. Despeses de personal	-4.558.347	-4.287.366
a. Sous, salaris i assimilats	-3.525.743	-3.346.173
b. Càrregues socials	-1.032.605	-941.193
7. Altres despeses d'explotació	-7.807.172	-8.668.770
a. Serveis exteriors	-7.774.496	-8.053.335
b. Tributs	-42.517	-36.694
c. Pèrdues, deteriorament i variació de provisions per op. comerc.	9.841	-578.740
d. Altres despeses de gestió corrent		
8. Amortització de l'immobilitzat	-1.447.769	-1.363.949
9. Imputació de subvencions d'immob. no financer i altres		
11. Deteriorament i resultat per alienacions de l'immobilitzat	24.695	59.325
b. Resultats per alienacions i altres	24.695	59.325
12. Altres resultats	-492.428	-193.416
a. Altres resultats extraordinaris	-171.583	-62.000
b. Dotació al Fons d'Educació, Formació i Promoció Coop.	-320.845	-131.416
A. 1. RESULTAT D'EXPLOTACIÓ	2.822.604	1.262.471
13. Ingressos financers	1.474.856	1.290.443
a. De participacions en instruments de patrimoni	31.593	32.737
a1. En empreses del grup i associades	31.593	31.337
a2. En tercers	0	1.400
b. De valors negociables i altres instruments financers	1.443.263	1.257.706
b1. D'empreses del grup i associades	1.371.406	1.235.798
b2. De tercers	71.856	21.908
14. Despeses financeres	-1.300.386	-1.134.492
a. Per deutes amb empreses del grup i associades	-1.182.763	-1.029.417
b. Per deutes amb tercers	-117.623	-105.075
17. Deteriorament i resultat per alienacions d'instruments financers	92.027	-7.236
a. Deteriorament i pèrdues	-19.575	-70.776
b. Resultats per alienacions i altres	111.602	63.540
A. 2. RESULTAT FINANCER	266.497	148.715
A. 3. RESULTAT ABANS D'IMPOSTOS	3.089.101	1.411.185
18. Impost sobre beneficis	-541.331	-305.107
A. 4. RESULTAT EXERCICI PROCEDENT OPERACIONS CONTINUADES	2.547.770	1.106.079
B. OPERACIONS INTERROMPUDES		
20. Resultat exercici proc. operacions interrompudes net d'imposts		
A. 5. RESULTAT DE L'EXERCICI - EXCEDENT	2.547.770	1.106.079

INFORME DELS INTERVENTORS DE COMPTES

Els interventors de comptes Josep Ramon Gabàs Queralt amb NIF 40863049F, Ricard J. Gòdia Companys amb NIF 43700959Q i Ramona Mota Noró amb NIF 78059644J, de la COOPERATIVA D'IVARS I SECCIÓ DE CRÈDIT, SCCL, inscrita en el Registre General de Cooperatives del Departament de Treball de la Generalitat de Catalunya, amb el número LLN-98, complint l'article 65.5 de la Llei 12/2015, de 9 de juliol, de cooperatives de Catalunya, emetem l'INFORME següent:

Com a persones sota signants, manifestem que:

1. Hem rebut tota classe de facilitats per examinar els llibres de comptabilitat i els documents que han produït les operacions comptables registrades, els quals són conformes.
2. Considerem correctes les anotacions al llibre d'inventaris i balanços, tancat a 31 de desembre de 2019; el compte de pèrdues i guanys; la memòria explicativa de la gestió de la cooperativa, així com també, en conjunt, la resta de documents comptables que s'han de presentar a l'Assemblea General per aprovar-los.
3. Considerem correcta la proposta de distribució d'excedents presentada a l'Assemblea General.

I, en prova de conformitat, signem aquest informe

Ivars d'Urgell, 24 d'agost de 2020

Ricard J. Gòdia Companys

Josep R. Gabàs Queralt

Ramona Mota Noró

OPINIÓ D'AUDITORIA

Lleida, a 8 de setembre de 2020		AUDI PONENT C/ Genral Brito 2, 3 ^o B 25007 Lleida T 973 254 935 F 973 229 137 www.audiponent.com
Número de Protocol: 207/2020		
INFORME D'AUDITORIA DELS COMPTES ANUALS DE LA SOCIETAT "COOPERATIVA D'IVARS I SECCIÓ DE CRÈDIT, SCCL", EMÉS PER UN AUDITOR INDEPENDENT, DE L'EXERCICI TANCAT A 31 DE DESEMBRE DE 2019.	INFORME D'AUDITORIA DE COMPTES ANUALS EMÉS PER UN AUDITOR INDEPENDENT	
	A l' Assemblea General de la societat "COOPERATIVA D'IVARS I SECCIÓ DE CRÈDIT, SCCL":	
	Opinió	
	Hem auditat els comptes anuals de la societat "COOPERATIVA D'IVARS I SECCIÓ DE CRÈDIT, SCCL" (la Societat), que comprenen el balanç a 31 de desembre de 2019, el compte de pèrdues i guanys, l'estat de canvis al patrimoni net, l'estat de fluxos d'efectiu i la memòria corresponents a l'exercici finalitzat en aquesta data.	
	En la nostra opinió, els comptes anuals adjunts expressen, en tots els aspectes significatius, la imatge fidel del patrimoni i de la situació financera de la Societat a 31 de desembre de 2019, així com dels seus resultats i dels seus fluxos d'efectiu corresponents a l'exercici finalitzat en aquesta data, de conformitat amb el marc normatiu de informació financera que resulta d'aplicació (que s'identifica en la nota 4 de la memòria) i, en particular, amb els principis i criteris comptables continguts en el mateix.	
<small>AUDIPONENT, S.L. - inscrita en el Registre Mercantil de Lleida - Tomo 1.359 - Folio 33 - Haja L. 27.173 - R22763723 - Ins. Censoms nº 1041 - RGAC nº S2237</small>		



1-12-2019: Homenatge a la Gent Gran. Ivars d'Urgell



29-11-2019: Seu COGECA. Brussel·les



8-2-2019: Jornades Tècniques a Preixana



19-6-2019: Seu PROVACUNO. Madrid



23-11-2019: Gran Recapte d'Aliments



22-3-2019: Congrés Joves Cooperativistes



14-12-2019: Mercat De Prop. Preixana



23-11-2019: Sessió de treball amb ICEA



13-3-2019: Premi Igualtat de Gènere



24-11-2019: XI Volta atlètica a l'Estany



28-2-2019: Premis PronosVac. Còrdoba



09-07-2019: Caminada per l'Estany. Hàbits saludables



3-10-2019: XVIII Jornada Boví CoopIvars



1-3-2019: Participació a IV PorciForum

- Potenciación binomio AGRICULTURA / GANADERÍA.
- Sinergias: Autoconsumo. Abastecimiento de proximidad.
- Desarrollo e implantación de la 2ª Cosecha.
- Ventajas del pastoreo: Corn Cob Mix (CCM).
- anivel granja anivel industrial
- Derivadas ambientales:
 - agrarias
 - agropecuarias
 - energéticas.



6-4-2019: XI Fira de l'Estany. Ivars d'Urgell



13-9-2019: Conveni Pistatxo. Grup Borges. Mas de Colom



23-12-2019: Trobada treballadors Cooplvars



24-12-2019: Nadal al Supermercat



19-12-2019: Consell Rector Cooplvars



4-5-2019: Sessió Informativa Centre de Serveis



12-3-2019: Visita Escola d'Ivars







 @coopivars
 WWW.COOPIVARS.COOP



C/ Lleida, 2-8
25260 IVARS D'URGELL
Tel. **973 580 000**

Ctra. de Juneda, Km 8,5
25141 Torregrossa
Tel. **973 170 545**

C/ L'Om, s/n
25332 LA FULIOLA
Tel. **973 570 044**

C/ Afores, s/n
25334 CASTELLSERÀ
Tel. **973 610 047**