

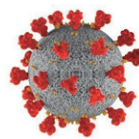


COOPERATIVA D'IVARS



Memòria anual

2020



 www.coopivars.coop

    @coopivars

La Cooperativa en xifres



Indicadors generals

2.368

Socis comuns

189 M

Volum de facturació

4,34 M

Cash-Flow

1.820

Socis col·laboradors



Dades productives

316 mil

Tones de pinsos
produïdes a les fàbriques

79 mil

Tones de cereals rebudes
dels socis

493 ha

Superfície agrícola
gestionada



Bestiar comercialitzat

569 mil

Porcs

38 mil

Vedells

922 mil

Pollastres

INFORME ANUAL

QUE EL CONSELL RECTOR PRESENTA A L'APROVACIÓ DE L'ASSEMBLEA
GENERAL DE SOCIS

LA DATA DE FORMULACIÓ DE COMPTES ÉS 29 DE JULIOL DE 2021



**COOPERATIVA
D'IVARS**

Societat Cooperativa Catalana Ltada.



01	Carta Consell Rector	5
02	Informe de gestió:	
	1. Dades generals de la Cooperativa	6
	2. Dades productives:	6
	1. Secció de cereals	6
	2. Producció de pinsos	7
	3. Producció i comercialització ramadera	8
	3. Dades de serveis i activitats	10
	1. Secció agrícola i de subministraments	10
	2. Secció de farmàcia veterinària	12
	3. Distribució de carburants	12
	4. Secció de supermercat	12
	5. Serveis de suport i gestió	13
	4. Secció de Crèdit	14
	5. Desenvolupament sostenible	15
	6. Recerca, desenvolupament i innovació (R+D+I)	18
	Transferència als socis	
03	Fons d'Educació i Promoció Cooperativa	21
04	Proposta de distribució d'excedents - FEPC	22
05	Indicadors de productivitat	23
06	Balanç de l'exercici	24
07	Compte de Pèrdues i Guanys	26
08	Informe dels interventors de comptes	27
09	Informe auditoria independent	27

01 CARTA DEL CONSELL RECTOR

Benvolguts socis,

Ens plau dirigir-vos unes paraules en motiu de la presentació de la memòria anual. Al mirar enrere i veure tot el que hem viscut aquest any, surten espontàniament tres reaccions: una de solidaritat envers les persones i familiars afectats per la Covid-19, una segona d'agraïment a tots els treballadors, socis i en general a totes les persones que amb el seu esforç i compromís han estat capaços d'oferir el millor d'ells mateixos en aquesta crisi, i una tercera de lluita i optimisme per a fer front a totes les adversitats que vagin sorgint.

L'exercici 2020 s'ha tancat amb uns resultats econòmics força favorables, seguim creixent, i creixent de forma més sostenible apostant per la investigació i la innovació per a impulsar millores dins del sector agrícola i ramader, buscant l'equilibri entre el desenvolupament econòmic i el respecte al Medi Ambient.

Sens dubte aquest darrer any el recordarem també per les adversitats que hem viscut i estem treballant per superar. Vam patir un primer incendi a l'assegador i quan encara treballàvem per a refer-nos, a l'abril de 2021 es va cremar la fàbrica de pinsos d'Ivars, dues de les instal·lacions més importants a nivell productiu de la Cooperativa. Han estat moments d'incertesa i molt durs, però cal destacar el treball de tots, les ganes, l'empenta i decisió amb la qual la Direcció es va posar al capdavant i va buscar solucions ràpides i eficients per a garantir l'abastiment i el servei a les diverses àrees, i continuar oferint un bon servei tot i les adversitats.

Més que mai, ens sentim forts per a continuar construint junts un nou futur amb nous projectes i noves il·lusions.

Gràcies per la vostra confiança.

ÒRGANS DE GESTIÓ I CONTROL DE LA COOPERATIVA

Consell Rector

President:	Josep Coll Reig
Vicepresident:	Jaume Abellana Riera
Secretari:	Antoni Mota Noró
Tresorer:	Josep M. Clos Pijuan
Vocals:	Pau Salse Bernadó
	Jordi Saltiveri Rogado
	Josep Gelonch Bosch
	Ramon Armengol Torrent
	<i>President COGECA</i>
	Albert Eroles Figuera
	Jordi Segura Sarlé
Interventors:	Josep R. Gabàs Queralt
	Ramona Mota Noró
	Ricard J. Gòdia Companys
	<i>President ASOPROVAC</i>

Direcció

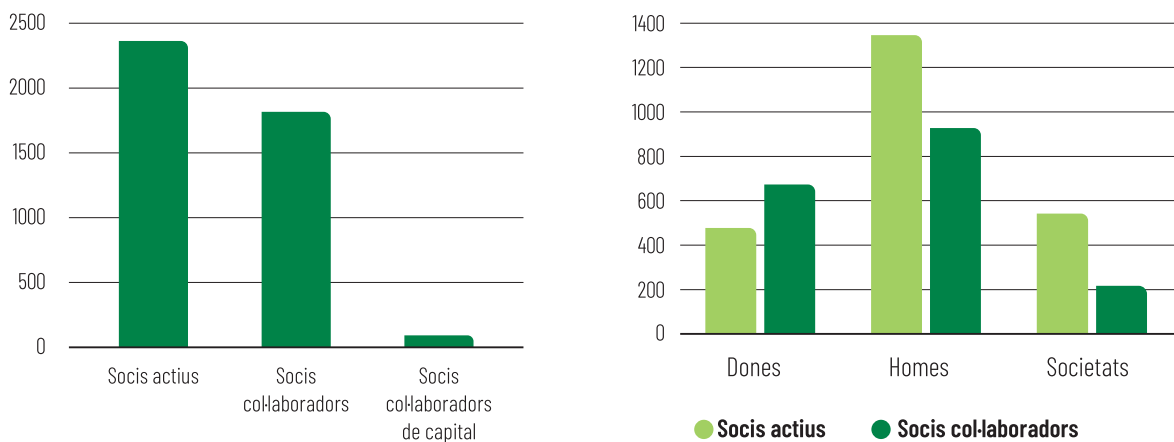
Director General:	Antoni Pané Ripoll
Àrea pinsos i nutrició:	Núria Llanes Baró
Àrea Financera:	Imma Cortada Puig
Administració i RH:	M. Alba Creus Sorribas
Àrea porcí:	Pere E. Rovira Lorente
Àrea remugants:	Eliseu Isla Argelich
	<i>President PROVACUNO</i>
Fàbriques i Instal·lacions:	Enric Saltiveri Mir
Àrea agrícola:	Jaume Pané Roig
Secretari coordinador:	Emma Garcia Garcia

02 INFORME DE GESTIÓ

1. DADES GENERALS DE LA COOPERATIVA

1. 1. NOMBRE DE SOCIS

Al final de l'exercici la cooperativa estava constituïda per **2.368 socis actius**, **1.820 socis col·laboradors** i **93 socis col·laboradors de capital**. Durant l'any es van incrementar en 40 socis, 45 socis col·laboradors i 3 socis col·laboradors de capital. La distribució dels socis segons la seva tipologia es mostra en els següents gràfics:



1. 2. VOLUM DE FACTURACIÓ

	Milions d'euros
Any 2020	189.67
Any 2019	181.82
Diferència	+7,85
Variació	+4,31%

1. 3. RESULTATS DE L'EXERCICI

	Any 2019 (€)	Any 2020 (€)
Excedent	2.547.769,80	3.027.724,35
Amortització tècnica	1.447.768,89	1.320.090,19
CASH-FLOW	3.995.538,69	4.347.814,54

2. DADES PRODUCTIVES

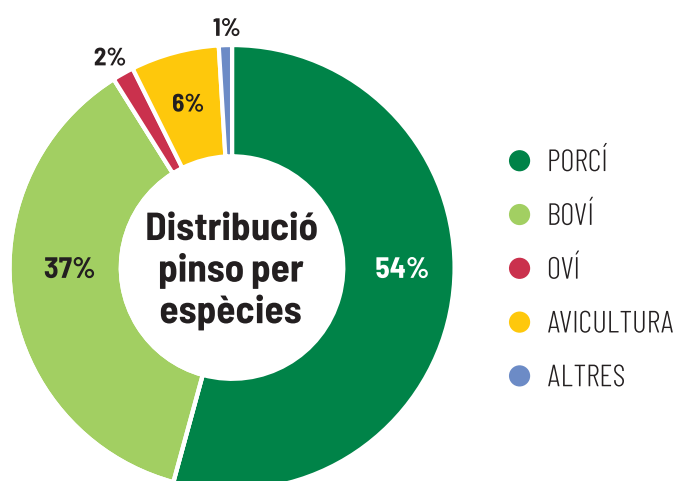
2. 1. SECCIÓ DE CEREALS

Durant la campanya 2020 es van recepcionar un total de 79.441 tones de cereals. Les entrades segons tipus de cereal dels darrers exercicis es resumeixen a continuació:

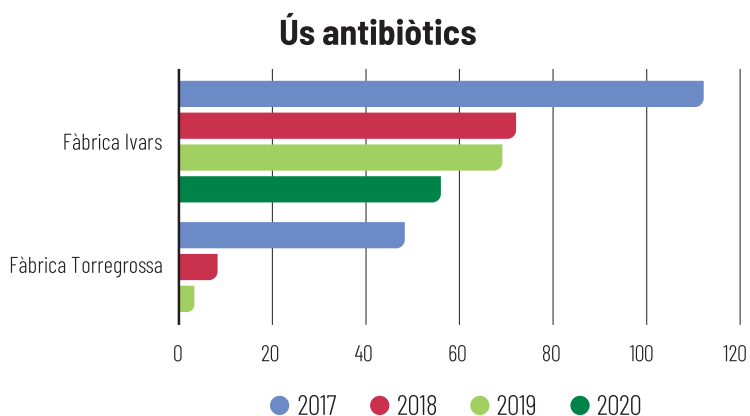
Cereal	2016	2017	2018	2019	2020
Blat	10.702	9.834	13.508	9.026	11.646
Ordi	12.308	17.158	21.154	19.349	16.613
Panís gra (sec)	36.477	33.174	35.090	32.728	34.464
Panís pastone	13.522	15.066	17.164	21.058	16.718
Total	73.009	75.232	86.916	82.161	79.441

2. 2. PRODUCCIÓ DE PINSOS

La producció total de pinsos durant l'any 2020 va ser de **316.014 tones**, amb un increment del 4% en relació a la de l'any anterior. Desglossant aquesta dada per fàbriques, a **Ivars** es van produir 172.322 tones (54,53%), a **Torregrossa** 123.721 tones (39,15%) i a **La Fuliola** 19.971 tones (6,32%).




L'any 2018 va entrar en vigor la nova llei del medicament que prohibia posar més d'una premescla medicamentosa als pinsos. L'adaptació a la nova normativa no ha estat fàcil, però enguany també s'ha pogut **reduir l'ús d'antibiòtics respecte el 2019**, tal com mostra el gràfic d'evolució de la utilització en tones.



A Les fàbriques de **Torregrossa** i **La Fuliola**, el 2020 ja s'ha eliminat completament l'ús d'antibiòtics. Es continua apostant per un control de qualitat estricte i unes bones pràctiques en el procés de fabricació per a poder assegurar uns bons resultats a les granges.

2. 3. PRODUCCIÓ I COMERCIALIZACIÓ RAMADERA

COMERCIALIZACIÓ DE PORCÍ



569. 617
NÚM. PORCS VENUTS

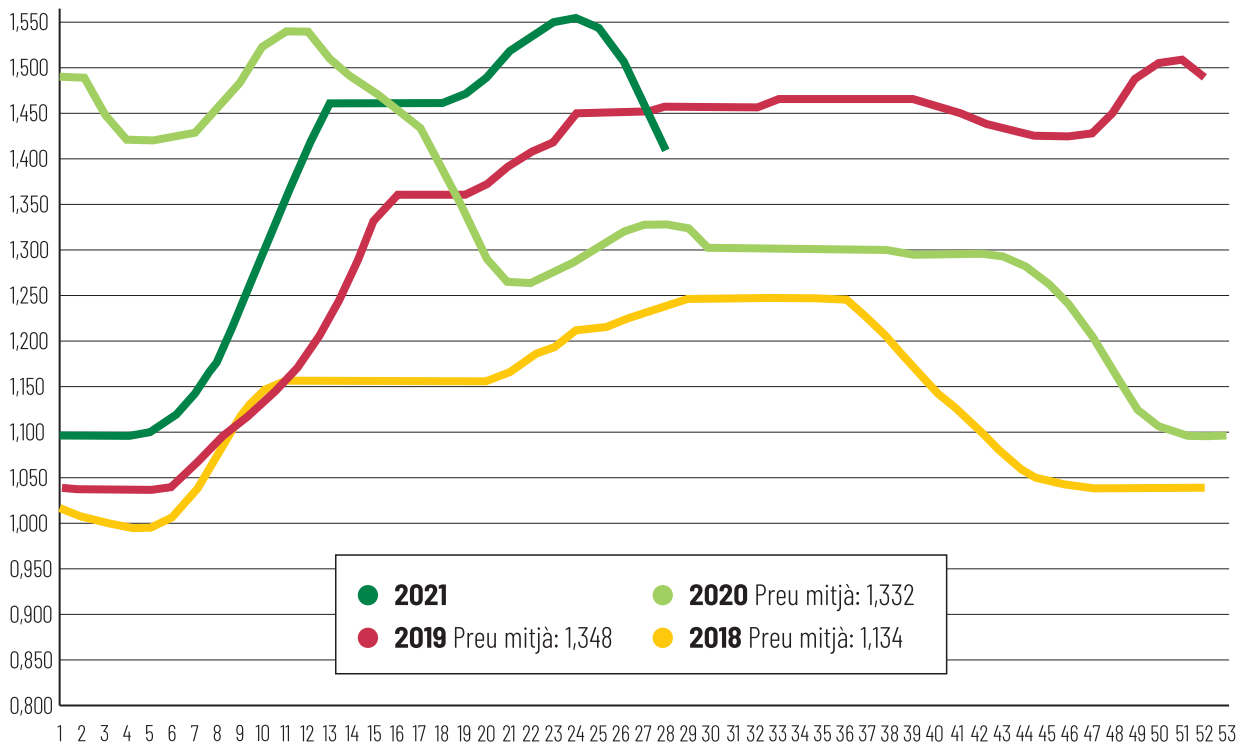
65,31 M €
FACTURACIÓ PORCÍ

La producció total de bestiar porcí comercialitzat a escorxadors va ser de 569.617 caps, similar a l'any anterior. El volum total de facturació va ser de 65,31 milions d'euros, el que suposa un increment del 6,3% respecte l'any 2019.

El preu mitjà del porc d'engreix a Mercolleida durant l'any 2020 va ser de 1,33 kg viu, essent un 1,76% inferior al 2019.


En relació als preus de mercat, ha sigut un any molt variable. La corba de preus a nivell global ha estat molt inestable degut a la pandèmia de la Covid-19 i per la PPA a Alemanya a partir del mes de setembre. Malgrat les alteracions a la baixa provocades per aquests fets, podem considerar que el preu s'ha mantingut dins d'uns barems bons i el balanç de l'any és positiu.

Evolució preu proc en viu anual - Mercolleida



Des del departament de porcí també s'han comercialitzat **72.273 dosis d'inseminació** i **4.742 tones de biomassa**.

COMERCIALIZACIÓ DE BOVÍ



38.736
NÚM. VEDELLS VENUTS

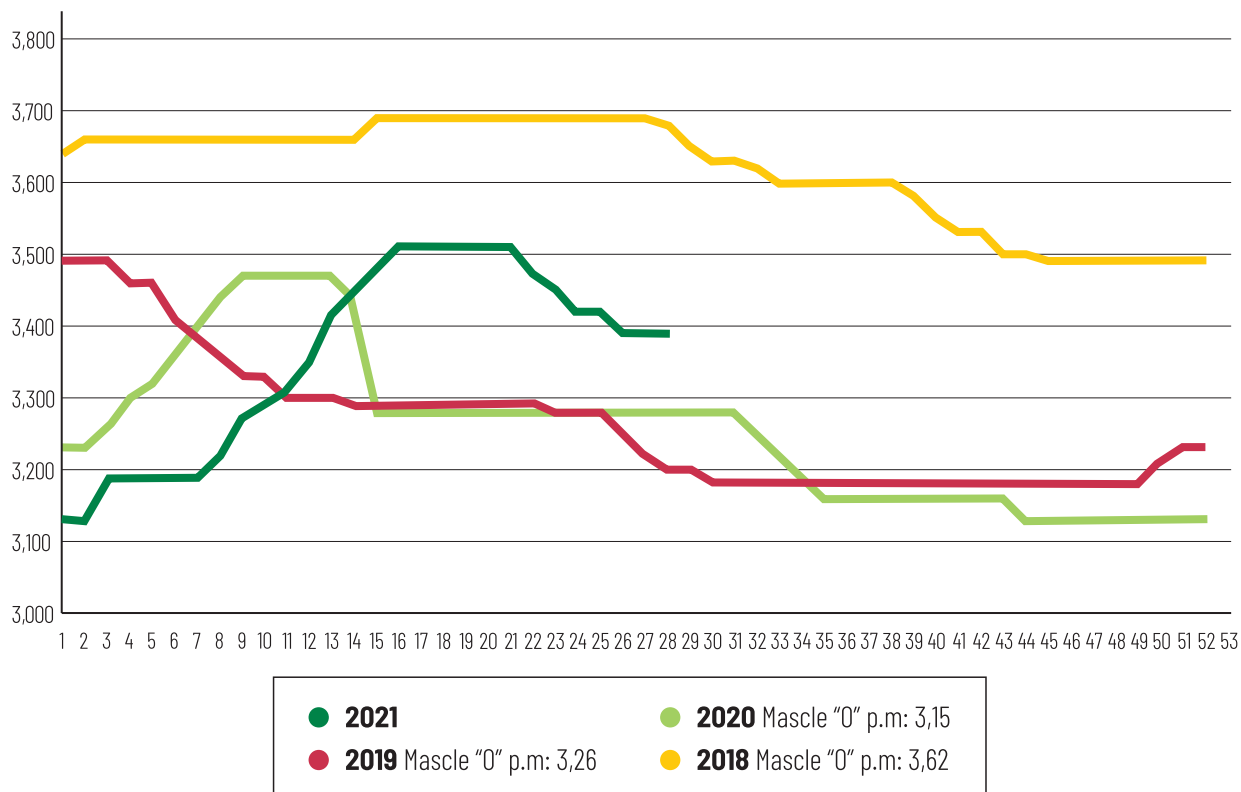
37,64 M €
FACTURACIÓ BOVÍ

La producció de bestiar boví comercialitzat a escorxador va ser de 38.736 caps d'engreix, uns 891 caps menys respecte l'exercici 2019. El volum de facturació es va situar en 37,64 milions d'euros, el que suposa un 2,08% menys que l'any anterior. L'any 2020 l'Associació de productors va ser utilitzada per 132 socis.


Pel que fa a l'evolució de la **comercialització** ha estat un any molt similar, on s'ha consolidat el sistema de granges participades, i hem observat un estancament en el creixement dels nostres socis. Del total comercialitzat un 6% ha anat a l'exportació, un 47,5% s'ha venut al nostre client més important, Mercadona, i el 46,5% restant a una vintena de firmes tant de Catalunya com de la resta de l'Estat.

Evolució de preus de mercat: Tots els preus son lleugerament inferiors als de l'any anterior: la femella creuada va tenir un preu mitjà de 3,71 €/ kg canal, 0,08 € menys que l'any anterior; el mascle frisó 3,25 €/ kg de canal, menys 0,17 cèntims, i el mascle de color "R" 3,56 €/ kg de canal, 0,01 cèntims menys.

Preu canal vedell frisó "0" de més de 220 kg/Canal



SECCIÓ AVICULTURA



922.305

NÚM. POLLASTRES
VENUTS

Des d'aquesta secció continuem millorant els resultats tècnics cada any. El pes mitjà de l'any 2020 ha estat superior al 2019 mentre que la conversió ha anat lleugerament a la baixa. Les baixes també s'han mantingut en el 3%. Tot i així, degut a la pandèmia de la Covid-19, els resultats econòmics no ens han acompanyat, ja que el preu de la llotja no ha compensat els costos del criador.

Sector aviram	2020	Pes mitjà
Pollastres sortits	922.305	2,685
Índex de conversió	1,754	

3. DADES DE SERVEIS I ACTIVITATS

3. 1. SECCIÓ AGRÍCOLA I SUBMINISTRAMENTS

En aquesta secció s'engloben l'assessorament agrícola als socis, la gestió agrícola de finques, l'equip de maquinària i els serveis en subministraments, també la col·laboració en la comercialització de fruita amb Fruturgell, la fruita seca amb Unió Nuts, i els farratges amb Transalfals i per consum intern de les nostres granges. Aquestes col·laboracions complementen els serveis agrícoles de la Cooperativa, donant també la possibilitat als nostres socis de gestionar de forma integral les seves explotacions.

Pel que fa a la comercialització es destaquen les següents dades:

Farratges (tones)	2016	2017	2018	2019	2020
Alfals i Festuca (<i>Transalfals</i>)	4.051	4.618	4.334	4.344	5.519
Farratges (<i>consum granja</i>)		680	702	433	476
Palla		720	1.141	776	685
Fruita dolça (tones)	2016	2017	2018	2019	2020
Poma (<i>Fruturgell</i>)	1.708	1.246	860	808	600
Pera (<i>Fruturgell</i>)	206	232	242	285	252
Ametlla (<i>Unió Nuts</i>)			25	60	70

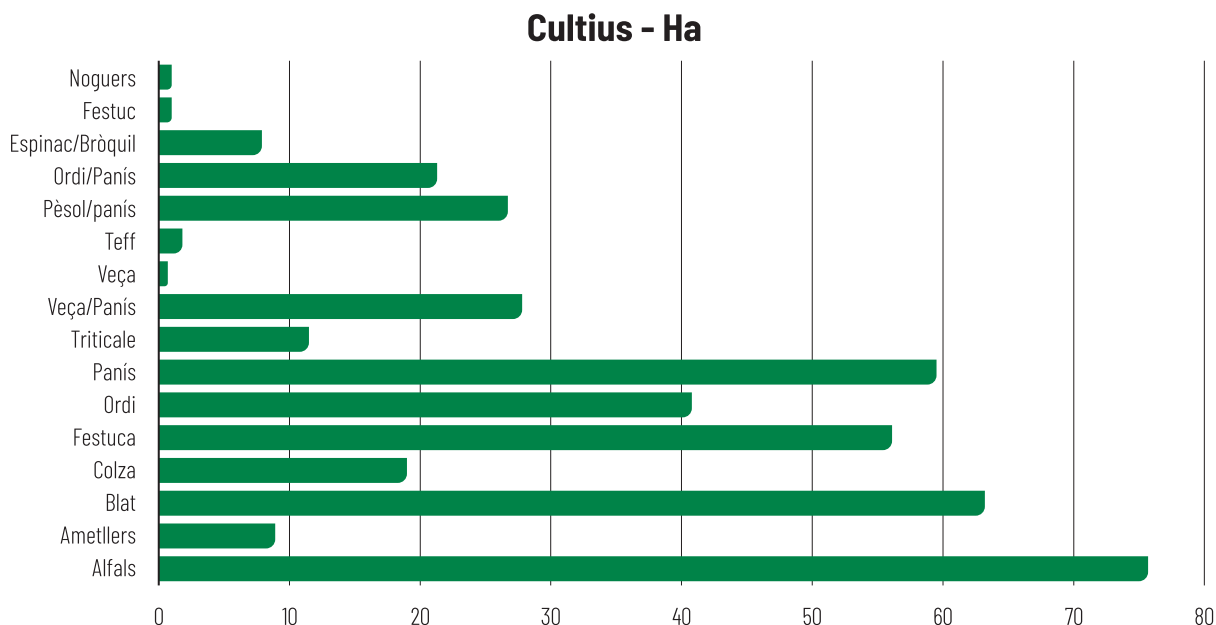
El volum de facturació en subministraments durant el 2020 és 2.113.617 €. També s'ha recolzat a un total de 83 explotacions per a la compra dels subministraments a través de finançament agrari.

FINQUES AGRÍCOLES

Hem donat continuïtat a la gestió de finques tant pròpies com arrendades, als socis amb cultius extensius i arbrat. En diferents finques s'han fet camps d'assaig, ja sigui amb varietats de panís o fertilitzants, especialment amb nitrogenats i herbicides per a poder fer transferència als socis.

La superfície d'arrendament a socis és de 493,24 ha. Els cultius predominants són els cereals i els farratges.

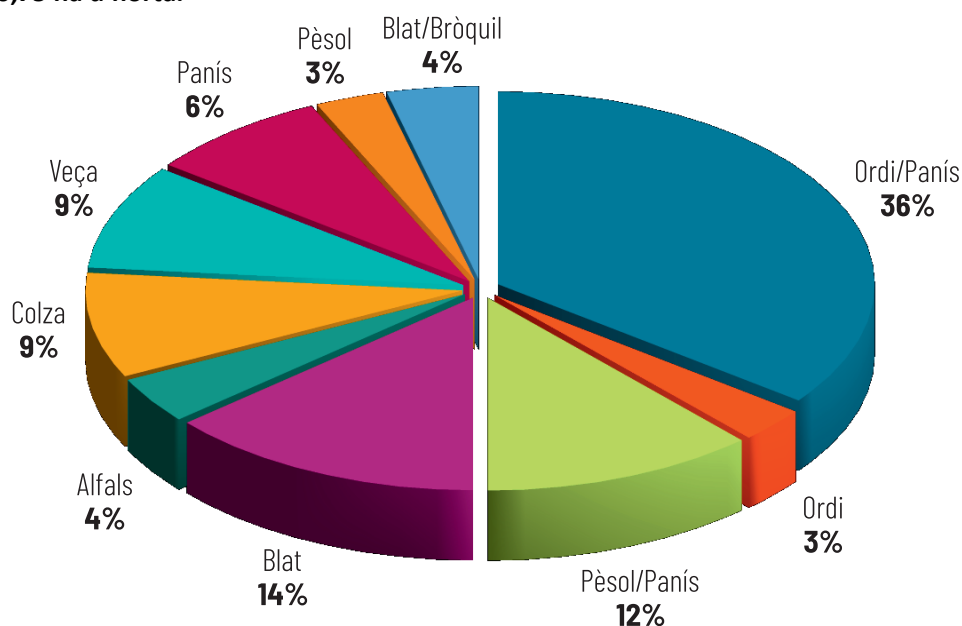
En el següent gràfic s'aprecia la corresponent distribució de cultius en ha:



La Cooperativa segueix gestionant el contracte per l'explotació de la finca "Prat de Boldú", propietat de la Generalitat de Catalunya (La Fuliola- Penelles). La finca té una superfície de 126 ha, entre les quals hi ha 108 ha conreables i 19 ha protegides per la presència de diverses espècies de flora.

Per regar es disposa de dos pivots, un rànger, un canó de reg mòbil i diversos fixes, i 6,72 ha amb goter superficial amb energia solar. En el decurs de l'exercici es van realitzar diverses obres de manteniment per millorar l'estat de la finca i les estructures que en formen part.

Pel que fa a cultius, es van sembrar **42,58 ha d'ordi** (39,24 després es van destinar a doble collita per a panís pastone), **16,3 ha de pèsol** (12,96 destinades a doble collita panís-pastone), **19,86 ha de blat** (4,55 es van destinar a doble collita amb bròcoli), **6,7 ha de panís**, **9,19 ha de veça/civada**, **9,27 ha de colza**, **4,10 ha d'alfals** i **0,75 ha d'horta**.



3.2. SECCIÓ FARMÀCIA VETERINÀRIA

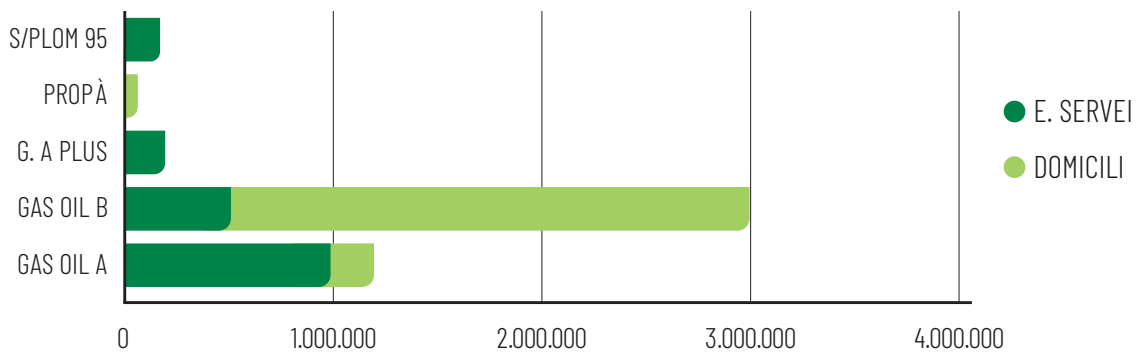
La Secció de farmàcia i els nostres veterinaris treballen i tendeixen a instaurar cada cop més tractaments individualitzats, fugint de medicacions massives en pinsos i apostant cada cop més per medicar aquells animals que realment ho necessiten. Aquest fet provoca que es redueixi el consum de premescles medicamentoses que s'utilitzen per medicar els pinsos i per contra s'incrementin altres formes farmacèutiques com injectables, pols orals i biològics.

Un any més mantenim la tendència a la baixa del consum d'antibiòtics, reduint els **mg/PCU** (grams d'antibiòtic pel pes dels animals als quals s'ha aplicat el tractament) que és l'indicador que utilitza ESVAAC (*European Surveillance of Veterinary Antimicrobial Consumption*) per avaluar l'evolució dels resultats.

3.3. DISTRIBUCIÓ DE CARBURANTS

La cooperativa té en l'actualitat **tres instal·lacions obertes als seus centres** d'Ivars, La Fuliola i Castellserà. A data 31 de desembre de 2020 s'ha mantingut el número d'usuaris amb targeta personal, realitzant un total de 34.539 operacions de càrrega de combustible, xifra que s'ha reduït com a conseqüència de la Covid-19.

A més a més d'un preu ajustat, l'ús de la nostra targeta permet al soci gaudir d'un **descompte d'1 cèntim d'euro per cada litre** carregat. Durant l'any 2020 les vendes de combustible s'han incrementat un 5,17%, essent el servei a domicili, tant de gasoil A com de gasoil B, els productes amb més demanda. La distribució de la venda en litres de carburant en l'últim any es mostra a continuació:



3.4. SECCIÓ SUPERMERCAT

El supermercat forma part de la franquícia Condis, el que ens permet oferir un ampli ventall d'articles, alhora que mantenir una especial sensibilitat per la venda de productes d'origen cooperatiu i de proximitat. S'ha col·laborat en les campanyes solidàries com el Gran Recapte impulsat pel Banc dels Aliments, entre d'altres. L'important increment en les vendes es deu al canvi d'hàbits i necessitats dels clients arrel de la **pandèmia de Covid-19**. El tancament de bars i restaurants ha concentrat la despesa d'alimentació en el supermercats, s'ha incrementat el consum de productes de neteja i la limitació de mobilitat ha propiciat les compres al poble. Tot plegat **ha determinat el paper essencial que el supermercat ha desenvolupat dins la nostra comunitat**. L'evolució de les vendes ha estat la següent:

Supermercat	2020	% variació vs. 2019
Facturació - Vendes	1.398.341,39 €	+ 10,56 %

3. 5. SERVEIS DE SUPORT I GESTIÓ

La Cooperativa, a més de les activitats bàsiques que desenvolupa i que són el fonament de l'objecte social, en realitza d'altres de complementàries, amb l'objectiu de **donar suport als socis en les seves necessitats de gestió** a les explotacions agropecuàries. Cal destacar-ne les següents:

AGRUPACIÓ DE DEFENSA VEGETAL – ADV

Es manté el concepte col·lectiu de lluita contra plagues i malalties vegetals, s'ha col·laborat en sistemes de producció més respectuosos amb el medi ambient i s'han aconseguit unes explotacions més competitives. Com a conseqüència de l'aparició al novembre de 2014 de diferents focus de foc bacterià, durant el 2020, en la zona d'influència de la nostra ADV, es va actuar en conseqüència sota les directrius del Servei de Sanitat Vegetal de Lleida del DAAM. La Cooperativa va contractar el servei d'uns tècnics per a prospectar les finques susceptibles de tenir aquesta malaltia.

S'ha continuat col·laborant amb altres ADV de la zona i amb diverses Administracions en tot allò que fa referència a nivell tècnic i producció agrícola, contaminació de nitrats i les plagues d'interès col·lectiu, com són la *carpocapsa*, la mosca de la fruita i el control de males herbes en conreus extensius, en especial *Amaranthus palmeri* en panís.

Des de l'ADV Ivars estem col·laborant amb el seguiment de la propagació del virus de l'**enanisme al panís**, malaltia molt important a la zona de la Vall de l'Ebre i transmesa per un mosquit anomenat *Laodelphax*. També aquest any hem col·laborat amb el DARP a l'estudi d'afectació de la plaga d'aranya roja al cultiu de panís.

Destacar que la Cooperativa és membre del Comitè Tècnic de Producció Integrada de Conreus Extensius de Gra.

ENTITATS D'ASSESSORAMENT AGRARI



La Cooperativa està acreditada com a **Entitat d'Assessorament Agrari Integral**, fet que li permet realitzar Contractes Globals d'Explotació (Plans de Millora). Disposem d'un equip format per agrònoms, veterinaris, economistes i ambientòlegs, acreditats pel Departament d'Agricultura, Ramaderia, Pesca i Alimentació.

L'Entitat d'Assessorament ha confeccionat diversos Quaderns d'explotació i en el decurs de 2020 s'ha realitzat Plans de Millora, Ajuts de mitigació del canvi climàtic i declaracions d'emissions (PRTR).

PROCESSOS D'ADEQUACIÓ AMBIENTAL A LES EXPLOTACIONS RAMADERES

Arrel de la publicació del nou decret de dejeccions ramaderes, la Cooperativa va creure oportú avançar-se als esdeveniments i elaborar de forma individual els plans de dejeccions de tots els nostres socis.

Altres dades d'interès:

- Es van realitzar 22 nous plans de dejeccions, i 17 modificacions, per motius diversos, canvis de titularitat, canvis d'orientació productiva, canvis en el percentatge de reducció del nitrogen en pinsos o finques duplicades, entre d'altres.
- 201 declaracions anuals de nitrògens, campanya 2019-2020 (DANS), llibres de gestió de dejeccions ramaderes i fertilitzants nitrogenats, 44 comunicacions als ajuntaments o al Departament d'Agricultura.
- La gestió de purins de porc, per part de la Cooperativa ha estat de 47.046 m³. El transport s'ha realitzat amb una cisterna pròpia equipada amb conductímetre.

- Col·laboració durant l'any 2020 amb el DARP, en la implementació del balanç de nitrogen en granja.
- Des de 2017 és obligatori que tot ramader estigui donat d'alta com a productor de residus, aquest any s'ha realitzat aquest servei a 125 productors.

ALTRES SERVEIS

- Sol·licitud de Devolucions d'Impostos d'Hidrocarburs Gasoil B: 178 tràmits
- Gabinet d'**assessorament fiscal als socis**: tramitació de 100 declaracions de renda
- Confecció de **Declaració Única Agrària (DUN)**: 651 sol·licituds i 51 cessions de drets
- Tramitació **assegurances agràries**: 327 assegurances de cereal, 5 d'ametllers, 2 d'oliveres, 2 de farratges i 6 d'horta
- Confecció i presentació de **documents administratius per explotacions ramaderes de vaquí**

4. SECCIÓ DE CRÈDIT

FUNCIONAMENT DE LA SECCIÓ

Les principals característiques d'aquesta secció continuen essent les següents:

- Remuneració dels dipòsits des del primer euro, amb idèntiques condicions per a qualsevol import
- Donar valor a la fidelitat, amb millors retribucions que les noves impositcions
- Comptes corrents i a la vista, sense comissions ni despeses de funcionament
- Política de tipus d'interès estables
- Oficines a Ivars d'Urgell, La Fuliola i Castellserà amb atenció de forma presencial
- Servei de Secció de Crèdit en línia, mitjançant la pàgina web de la Cooperativa i coopcredit.coop

EVOLUCIÓ DELS RECURSOS DE LA SECCIÓ DE CRÈDIT



L'any 2020 serà recordat per la Covid-19 i el seu impacte en la vida social i econòmica. Des de la Secció de Crèdit de la Cooperativa hem intentat complir el nostre rol donant resposta a les necessitats financeres i de gestió dels nostres titulars, esforçant-nos en mantenir alhora uns indicadors i ratis financers estables.

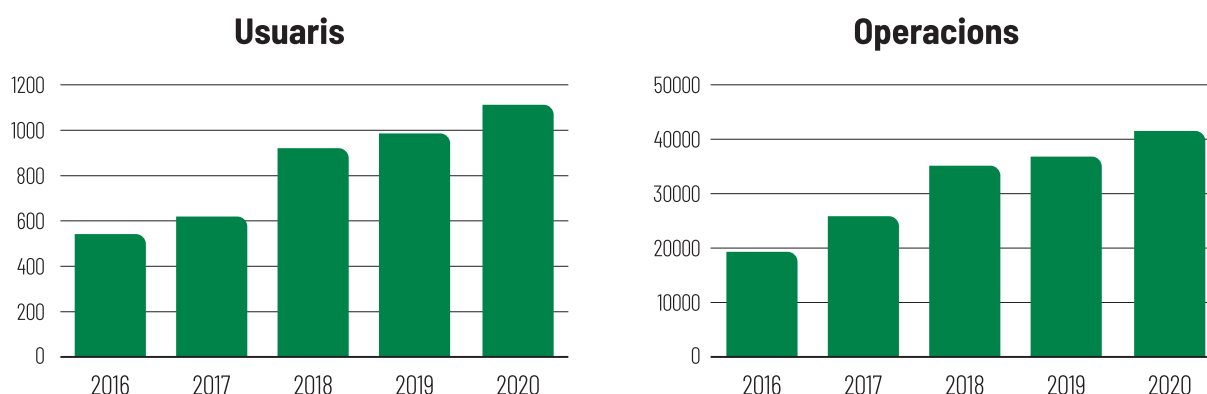
La pandèmia ha estat un gran agent de canvi, que ha impulsat els plans de digitalització dels serveis financers. La tecnologia, que tant ens ha ajudat en aquests mesos on per motius de bioseguretat no podíem tenir contacte físic, és l'eina fonamental de desenvolupament en el sistema financer i és per això que des de les nostres instal·lacions ens hem compromès a enfortir la nostra plataforma de serveis digitals i a implementar tots els serveis que s'escaiguin per tal de satisfer al màxim les necessitats dels nostres socis, sense oblidar la tant necessària **atenció personal i presencial**.

L'Euribor s'ha mantingut en negatiu durant tot l'any 2020 i les entitats financeres han deixat d'oferir productes d'estalvi que garanteixin el capital, començant també a cobrar interessos per mantenir determinats saldos en els comptes corrents.

Pel que fa a la nostra cooperativa, durant tot l'exercici la Secció de Crèdit ha mantingut el tipus d'interès sense variacions, mantenint el compromís amb els nostres impositors. Els dipòsits dels nostres socis s'han incrementat durant l'any un 8,64%.

SERVEI DE SECCIÓ DE CRÈDIT ONLINE

A data de tancament d'exercici hi havia un total de 1.117 usuaris donats d'alta al servei de la Secció de Crèdit Online, l'increment respecte l'any anterior ha estat del 13,06%. Pel que fa a les operacions realitzades, l'increment ha estat del 13,08%, sumant un total de 41.715 transaccions i consultes. Continua consolidant-se, doncs, la plataforma informàtica COOPCREDIT que s'ha convertit en una eina molt útil per a l'usuari i que facilita a totes les cooperatives que hi estan adherides el compliment de les diferents normatives exigides.



5. DESENVOLUPAMENT SOSTENIBLE



La Cooperativa d'Ivars treballa, i vol treballar, en múltiples projectes seguint els indicadors de l'agenda 2030 amb els seus Objectius de desenvolupament Sostenible (ODS). Es per això que es treballa amb un clar compromís tant amb les persones com amb el medi ambient.

COMPROMIS AMB LES PERSONES

Aquest any sens dubte ha estat marcat per la resposta al desafiament global de la Covid-19. Des del començament de la pandèmia la nostra prioritat ha estat garantir la salut, la seguretat i el benestar dels treballadors, dels socis i de tots aquells que directa o indirectament formen part de l'engranatge de la Cooperativa, garantint alhora un bon funcionament dels nostres serveis.

El compromís amb la formació i informació dels socis s'ha materialitzat, a través de la coordinació de cursos i jornades, en temes com el benestar animal, la fertilització i les dejeccions ramaderes, la modernització del reg o novetats en maquinària agrícola.

Els Serveis Tècnics han elaborat també un document resum amb l'objectiu d'informar dels tràmits al respecte del Balanç de Nitrogen en granja (BNG) i un altre sobre la obligatorietat de tramitar la Declaració anual de Nitrogen (DAN).

Pel que fa a la **promoció social**, per a difondre el nostre model entre els joves, es va rebre la visita tècnica a les granges experimentals de 35 alumnes dels cicles formatius de Ramaderia i Assistència en Sanitat Animal i Producció agropecuària de l'Escola Agrària de Vallfogona de Balaguer.

Amb l'arribada de la pandèmia la cooperativa es va centrar en donar informació sobre la mateixa, facilitant models de certificats, divulgant mesures per a les explotacions agràries i ramaderes, modificacions d'horaris, informació sobre autoritzacions especials i sobre mobilitat.

El nostre compromís amb el territori s'ha materialitzat, un any més, amb la prioritització de les compres al territori on es troba ubicada. Al mes de desembre es va organitzar a la localitat de La Fuliola un concurs de cuina per difondre el consum de bròcoli com a producte de proximitat.

A la Cooperativa considerem necessari el suport a diversos grups i col·lectius que representen el nostre territori, essent un factor clau per al desenvolupament del nostre model de compromís social, així doncs, l'Assemblea General va proposar i acordar un paquet d'ajudes a diverses entitats superior a 17.000 €.

Aquest exercici la cooperativa va ser guanyadora de dos **premis Porc d'or** per la seva explotació de Sena, un reconeixement a l'esforç i el treball realitzat.

En l'àmbit cooperatiu de la **promoció del paper de la dona**, amb el compromís envers la igualtat d'oportunitats, destaquem que el prestigiós mitjà de comunicació sobre nutrició animal NutriNews va entrevistar la nutròloga de la Cooperativa Núria Llanes, l'enginyera agrònoma Mar Ribalta va participar en l'article "Cinc minuts amb dones del món rural" de l'Observatori d'Economia Agroalimentària del Col·legi d'Economistes de Catalunya i la revista RumiNews, publicació de referència en el sector dels remugants a nivell estatal va publicar un interessant article sobre Pastone: utilització en alimentació de vedells, elaborat per les tècniques Núria Llanes i Núria Gràcia, dels departaments de Nutrició i Qualitat.

A nivell laboral, es manté el **compromís de la cooperativa amb l'estabilitat i benestar de la plantilla** que hi treballa, de la qual el 84% té un contracte indefinit, amb una antiguitat mitjana de 13 anys, tant en homes com en dones. Malgrat el context sanitari, els treballadors van rebre 300 hores de formació, enfocades sobre tot a la Salut i Seguretat en el treball, amb la següent distribució per departaments: producció (60%), administració (28%), tècnics (11%) i direcció (1%).

A finals d'any es van iniciar els primers passos per a confeccionar el primer Pla d'Igualtat d'oportunitats entre homes i dones de la Cooperativa d'Ivars.

COMPROMÍS AMBIENTAL



Cooperativa d'Ivars amb més de 100 anys d'història aposta per la recerca i la innovació impulsant millores dins del sector agrícola i ramader i buscant l'equilibri necessari entre el desenvolupament econòmic i la sostenibilitat del nostre territori.

Un dels nostres principals objectius és crear un vincle més estret entre pagesos i ramaders, oferint-los a uns i altres alternatives per millorar la seva activitat, minimitzant l'impacte d'aquestes sobre el medi ambient.

Amb l'objectiu de contribuir a **reduir l'impacte ambiental** de la producció ramadera es posa en marxa una sèrie de mesures dirigides a aconseguir aquest objectiu, entre les que cal destacar:



Energies renovables: Treballem per introduir les energies renovables en les nostres plantes de producció de pinsos. Part de l'energia utilitzada a la nostra planta de producció de pinsos de Torregrossa s'obté en forma d'energia solar provinent de la planta fotovoltaica de Torregrossa amb una producció al 2020 de 147.626 Kw/h

Pinsos més digestibles: Apliquem tecnologies de fabricació com la granulació i l'expansió on es sotmet la farina que constitueix el pinso a una pressió i temperatura elevades aconseguint incrementar la gelatinització del midó i millorant així la digestibilitat de l'aliment. Això permet reduir les emissions de metà entèric.

Ús de fonts proteiques alternatives a la soja: colza i pèsols: Un dels principals impactes mediambientals pel que fa a alimentació animal és la utilització de soja com a font proteica. La utilització de matèries primes alternatives com són la colza i els pèsols contribueixen de forma molt positiva a preservar el medi ambient.

Auto-abastiment: La Cooperativa fa una aposta clara pel consum de cereal de Km0 aconseguint reduir així les emissions de CO₂, promocionant la producció local i contribuint al desenvolupament econòmic del territori. Un 75% del blat que incorporem als nostres pinsos correspon a blat dels nostres socis, el 60% de l'ordi que consumim és també dels nostres socis com també ho és el 30% del panís amb el que formulem. Això traduït en estalvi d'emissions de CO₂ suposa una **reducció de 1.252Tn CO₂** gràcies al consum de cereal de Km0.

Doble Collita: Un dels projectes més ambiciosos en els que estem treballant a la Cooperativa és la implantació d'un model de doble collita. Aquest model permet duplicar les tones de cereal produïdes en la mateixa superfície, reduint així la utilització de primeres matèries provinents d'altres continents per la fabricació dels nostres pinsos i substituint-les per cereal de km0. A més a més a aquest model permet incrementar l'extracció de nitrogen del sòl.

Bròcoli: Hem donat continuïtat al cultiu hortícola de segona collita amb bròcoli per congelats i explorat sortides en fresc, la seva elaboració, maneig i comercialització. Poc a poc aprenem tot el desenvolupament del cultiu, i especialment el seu maneig, control de plagues i malalties, labors de cultiu, reg, etc.. Ben diferent del cultiu dels cereals. Els



resultats i la producció cada vegada són millors i esperem que en un futur el poguem implantar amb constància a la rotació de cultius amb valor afegit al nostre territori.

A l'hora d'entrar al mercat de la producció de vegetals, en un futur esperem poder millorar tota la cadena d'elaboració en fresc, per poder posar aquest producte a punt de la cadena de distribució alimentària, la qual podria generar més llocs d'ocupació al sector.

Pastone: El model de doble collita contempla el cultiu d'un cereal d'hivern com pot ser l'ordi seguit d'un panís de cicle curt. Les característiques d'humitat d'aquest panís en el moment de la collita són perfectes per ensitjar-lo i transformar-lo a través d'una fermentació àcid-làctica en PASTONE, evitant l'assecatge del panís i reduint per tant les emissions de CO₂ a l'atmosfera. Aquest pastone s'incorpora com un ingredient més als nostres pinsos. La utilització d'aquest panís sense assecatge previ i el fet de tractar-se d'un cereal del territori suposa un **estalvi d'emissions de CO₂ 950Tn** tenint en compte la producció de pastone del passat 2020.

Alimentació per fases: Els nostres plans d'alimentació contemplen una alimentació per fases. D'aquesta forma adaptem les necessitats nutricionals de cada etapa de creixement dels animals, optimitzant al màxim els seus requeriments. Aconsegum així disminuir el nitrogen i fòsfor excretats i disminuir les emissions d'amoniac.

Acreditació de la sostenibilitat i benestar animal en les fàbriques i les granges: Cooperativa d'Ivars des de fa més de dos anys està certificada en la producció de vedells per GLOBAL GAP, tant en la fàbrica de pinsos com a les granges. Global GAP és una acreditació de reconeixement internacional, específica de la producció primària que ofereix garanties de qualitat, benestar animal i dels treballadors, seguretat alimentària i SOSTENIBILITAT. D'aquesta forma queda reforçat el nostre compromís cap a una producció més segura i sostenible.

Correcta i òptima gestió de les dejeccions i els fems: La gestió dels fems en forma de compost i la posterior aplicació d'aquest al camp és una altre punt clau per contribuir a preservar el medi ambient, minimitzant les emissions de GEI (gasos efecte hivernacle).



En resum, la política de sostenibilitat de la Cooperativa té com a objectiu mitigar els efectes del canvi climàtic i altres impactes mediambientals i socials, seguint les directrius marcades per la UE. Treballem en aquests, i altres projectes donant el nostre suport i compromís amb els ODS i l'Agenda 2030. **La Cooperativa ha demanat els ajuts dels Fons Next Generation UE, ja que els nostres projectes encaixen amb aquests principis.**

6. RECERCA, DESENVOLUPAMENT, INNOVACIÓ (R+D+I).

Seguint les línies engegades l'any passat, aquest any el treball en l'àrea de R+D+I s'ha focalitzat en dos grans blocs: les primeres matèries i els pinsos.

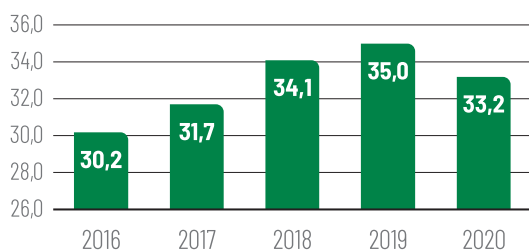
1. Primeres matèries:



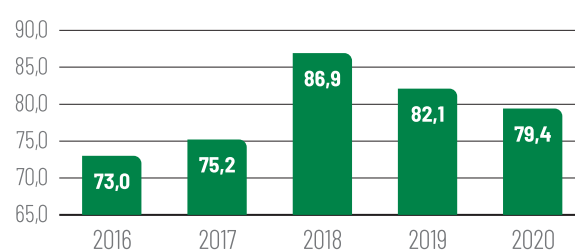
Al 2020, seguint amb l'aposta del cereal de proximitat i gràcies a la consolidació de la segona collita, es van entrar 79.441 tones de cereal local dels nostres socis.

En el gràfic adjunt, es pot veure l'evolució de les entrades d'ordi, blat, panís i pastone dels últims 5 anys. L'elevat consum de cereals locals, juntament amb altres matèries de proximitat fa que ens mantinguem en un autoabastiment superior al 30%, molt superior al 18% que teníem abans de començar a produir pastone (doble collita).

Autoabastiment



Evolució entrades cereals (tn)



L'increment de cereals de proximitat, comporta una millora important en la sostenibilitat dels nostres pinsos, en l'economia circular i en l'economia del territori.

2. Pinsos:

a) I+D Vedells



En la prova feta a la **granja experimental de Montsuà** al llarg de 2020, l'objectiu era determinar com afectava als resultats tècnic-econòmics el fet d'alimentar els vedells amb panís sec o humit (pastone) i amb palla o farratge. Aquesta prova ja s'havia fet amb anterioritat però es volien consolidar els resultats. La prova es va realitzar amb pintos alemanys, en els resultats obtinguts tot i que no s'observen diferències tècniques significatives, sí que hi ha una tendència a favor del pastone tant en el preu de venda final, GMD, pes canal i IC. Per tant es consoliden els resultats en les proves realitzades i es reafirma el pastone com una matèria primera d'elecció en pinso de vedells. A nivell de **farratges**, els animals que consumien civada enlloc de palla consumien un 25% més de farratge i 800 gr. menys de pinso al dia, això va comportar una reducció significativa tant del creixement mig diari (CMD) com de l'índex de conversió (IC) a favor del farratge. Ara bé, a nivell de costos d'alimentació no va poder compensar el cost de la palla.

També es va repetir la prova de ventilació amb animals Montbeliards, on els resultats van ser tant o més positius que en l'anterior, per tant podem concloure que la ventilació en naus tancades a l'estiu pot ser una bona alternativa, tant pel benestar dels animals com pels resultats tècnics.

A la **mamonera Inglada**, durant el 2020 s'han engreixat 6 lots de mamons. En aquestes entrades ens hem focalitzat en la millora de l'apetència i el resultat tècnic dels pinsos de primeres edats, sense oblidar la reducció de l'ús preventiu d'antibiòtics que en aquesta granja ja és mínim.

b) I+D Porcí



A la granja experimental Farré, en porcs d'engreix, hem realitzat 3 proves, totes elles buscant baixar la proteïna bruta (PB) sense perjudicar els resultats econòmics i productius, pensant en afavorir la reducció de nitrogen i ajudar als socis en els plans de dejecció de les explotacions. Ara a més de la isoleucina també disposem d'histidina i arginina, dos aminoàcids que ens poden ajudar. El resum és el següent:

ANY	CODI	DESCRIPCIÓ PROVA	GENÈTICA
2020	Prova 5	Efecte tècnic-econòmic de baixar la PB de 15,5 a 14,5% mantenint el perfil de proteïna ideal segons AJINOMOTO i incorporant diferents nivells d'isoleucina sintètica en porcs d'engreix dels 19 als 120kg en una engreixada d'hivern.	Talent
2020	Prova 6	Efecte tècnic-econòmic de baixar la PB de 15,5 a 14,5% mantenint el perfil de proteïna ideal segons AJINOMOTO i incorporant diferents nivells d'isoleucina sintètica en porcs d'engreix dels 19 als 120kg en una engreixada d'estiu.	Talent
2020	Prova 7	Efecte tècnic-econòmic de la utilització d'un antioxidant natural en Pic 408	Pietrain

A nivell de **garrins** es continua treballant per a poder prescindir de l'òxid de zinc i l'amoxicil·lina, tant a nivell de pinsos com de genètica. En aquest sentit s'han realitzat diverses proves amb resultats diferents en els nostres deslletaments.

En **truges**, durant el 2020 es recullen bons resultats fruit del canvi d'estratègia en l'elaboració dels pinsos, que es va implementar l'any 2019 i que passava per adequar-los a l'elevada prolificitat de les genètiques actuals, tant a nivell de requeriments minerals, amb la incorporació de minerals quelats, com a nivell de matèries primeres, introduint proteïnes d'elevada digestibilitat en el pinso de gestació.

CONTROL DE QUALITAT

Les determinacions realitzades durant el 2020 s'incrementen un 12% respecte l'any anterior. Aquest increment pot assumir-se gràcies a la incorporació d'una nova persona dins del Departament de Qualitat a temps parcial. Destacar:

- Hem incrementat de forma notable l'anàlisi d'aigües i sòls
- En l'anàlisi del sòl hem incorporat nous paràmetres: fòsfor i potassi
- Incorporació de l'anàlisi i control de desinfecció en gàbies de porcs
- Es reforça el control de micotoxines en matèries primeres
- Es reforça l'anàlisi NIR de primeres matèries millorant així la tipificació del producte que entra. S'incorpora equació de pastone, això permet tenir molts més resultats d'aquest producte i una millor valoració del mateix
- També en pastone s'han realitzat més anàlisis de paràmetres de fermentació que ens ajuden a conèixer millor els possibles efectes dins del procés
- Incrementem també els controls de contaminació creuada. Control exigít per l'Administració

Paràmetre analitzat	Num. determinacions 2019	Num. determinacions 2020	% Variació
NIR primeres matèries	6.181	8.101	31,1
NIR pinsos	9.640	10.152	5,3
Granulometries	365	351	-3,8
Durabilitat	2.757	3.201	16,1
Duresa	2.742	2.827	3,1
Micotoxines primeres matèries	583	990	69,8
Micotoxines pinsos	326	397	21,8
Pastone (a. làctic i acètic, glucosa, pH, amoni)	747	1.014	35,7
Microbiologia (MP, pinsos, aigua)	568	1.103	94,2
Contaminacions creuades	39	119	>100
Aw (activitat d'aigua)	6.037	4.018	-33,4
Aigües (enterobactèries, coliforms, clostridis, pH, calci, nitrats, nitrits, sulfats i clor lliure)	235	1.287	>100
Sòls (pH, conductivitat, fosfats, nitrats, potassi)	165	511	>100
Gàbies porcs (enterobactèries, salmonella, coliforms, clostridis)	0	59	>100
TOTAL	30.385	34.130	

03 FONS D'EDUCACIÓ I PROMOCIÓ COOPERATIVA

El Fons d'Educació i Promoció Cooperativa (FEPC) ha tingut els següents moviments durant 2020:

Concepte	Ingressos	Despeses
Romanent a 31.12.2019	1.344.772,61	
Interessos generats pel propi fons any 2020	13.214,96	
Dotació obligatòria exercici 2020	368.286,18	
Aplicació del Fons *		35.266,63
	SUMES 1.726.273,75	35.266,63
ROMANENT DEL FON A 31.12.2020	1.691.007,12	

* L'aplicació del FEPC és decidida pel Consell Rector, en compliment de la delegació d'aquesta funció acordada per l'Assemblea General i d'acord amb les Disposicions Legals corresponents; degut a la situació excepcional de pandèmia per la Covid-19, l'Assemblea que va aprovar aquests ajuts es va celebrar el 20 de desembre de 2020, motiu pel qual els ajuts a les entitats es van aprovar i liquidar a primers de 2021.

Els fons es destinen bàsicament a activitats formatives de la pròpia Cooperativa i a activitats de caràcter educatiu i cultural del municipi, juntament amb d'altres assistencials de caràcter comarcal o territorial, seguint els criteris i la trajectòria d'exercicis anteriors.

Les quantitats i la seva distribució en els darrers anys ha estat la següent:

	2016	2017	2018	2019	2020
Accions Cooperativa	92.034	13.187	68.216	75.122	23.094
Accions entitats locals	9.318	7.680	12.239	8.015	2.585
Accions assistencials	58.444	7.250	72.874	85.404	2.040
Quota Federació	7.129	7.123	7.208	7.470	7.547
Total	166.925	35.240	160.537	176.011	35.266

04 PROPOSTA DE DISTRIBUCIÓ D'EXCEDENTS

En aplicació dels articles 81 a 85 de la Llei 12/2015 de cooperatives de Catalunya i els articles 30 a 33 dels Estatuts de la Cooperativa, es proposa a l'Assemblea General la següent distribució:

	2020	2019
TOTAL EXCEDENTS (Després dotació FEPC i IS)	3.027.724,35	2.547.769,80
Fons de reserva obligatori (FRO)		
El 30% de l'excedent cooperatiu de l'exercici	1.104.858,55	962.535,39
El 100% de la plusvàlua obtinguda per venda d'immobilitzat	25.942,24	24.695,25
El 50% del resultat extra cooperatiu	181.071,24	100.747,38
Total dotació fons de reserva obligatori	1.311.872,03	1.087.978,02
Fons de Reserva voluntari activitats participades	700.000	1.000.000,00
Fons de Reserva especial indisponible	550.000	
Retorns cooperatius	465.852,32	459.791,78
a) Aportacions obligatòries posteriors a capital social	45%	45%
b) Reintegrament als socis (un cop aprovats els comptes anuals per l'Assemblea)	45%	45%
c) A socis col·laboradors de capital	10%	10%

05 INDICADORS DE PRODUCTIVITAT

DADES OBJECTIVES	Unitats	2016	2017	2018	2019	2020
Número socis actius	número	2216	2250	2302	2324	2368
Número socis col·laboradors	número	1478	1573	1677	1772	1820
Vendes i ingressos	milions €	161,41	175,23	173,89	181,82	189,67
Producció de pinsos	milions kg	283	288	302	303	316
Personal emprat	número	91	95	99	103	105
Cost manteniment fabricació	milers €	672,31	725,75	834,61	851,88	838,62
Cost electricitat fabricació	milers €	1.119,77	1.155,79	1.111,00	1.108,24	1.159,37
Amortitzacions	milers €	856,23	1122,33	1363,95	1447,77	1320,09
Excedents	milers €	1054,65	1049,84	1106,07	2547,76	3027,72
Cash-Flow	milers €	1910,88	2172,17	2470,02	3995,53	4347,81

DADES RELATIVES	Unitats	2016	2017	2018	2019	2020
Facturació/empleat	milions €	1,77	1,84	1,76	1,77	1,81
Cost electricitat / t pinso	€ / tona	3,96	4,01	3,68	3,66	3,67
Cost manteniment / t pinso	€ / tona	2,38	2,52	2,76	2,81	2,65
Cost amortització / t pinso *	€ / tona	3,03	3,90	4,52	4,78	4,18
Producció pinso / empleat *	milions kg	3,11	3,03	3,05	2,94	3,01

* Aquestes dades són relatives i només tenen valor a efectes de comparació entre exercicis, ja que es considera el cost general i no només el corresponent a la fabricació de pinsos.

RÀTIOS ECONÒMIQUES I FINANCERES	Ràtio	2016	2017	2018	2019	2020
Termini de cobrament	dies	52	45	42	42	36
Termini de pagament	dies	24	22	20	20	19
Rotacions totals d'estocs	número	8,3	7,4	6,1	5,1	5,7
Rendiment net vendes	%	0,65	0,60	0,64	1,40	1,60
Rendiment net del capital	%	23,35	22,81	27,21	61,79	69,73
Rendiment net fons propis	%	8,06	7,33	7,56	16,92	16,66



06 BALANÇ DE L'EXERCICI

Balanç a 31 de desembre de 2020

ACTIU	2020	2019
A) Actiu no corrent	29.083.246	25.331.337
I. Immobilitzat intangible	24.832	45.290
3.Patents, llicències, marques i similars	61	114
5.Aplicacions informàtiques	24.771	45.176
II. Immobilitzat material	20.154.013	16.186.752
1.Terrenys i construccions	10.889.027	11.265.932
2.Instal·lacions tècniques i altre immobilitzat	4.913.638	4.635.310
3.Immobilitzat en curs i avançaments	4.351.348	285.510
III. Inversions immobiliàries	411.607	450.710
2.Construccions	411.607	450.710
IV. Inversions en empreses del grup i assoc. a llarg termini	4.233.571	4.318.944
1.Instruments de patrimoni	1.635.316	1.668.480
2.Crèdits a empreses	213.940	216.940
6.Crèdits a socis	2.384.315	2.433.524
V. Inversions financeres a llarg termini	4.217.168	4.166.385
1.Instruments de patrimoni	1.797.042	1.778.355
2.Crèdits a tercers	100.000	125.000
5.Altres actius financers	2.320.126	2.263.031
VI. Actius per impost diferit	42.055	163.256
B) Actiu corrent	88.039.791	80.542.286
I. Actius no corrents mantinguts per a la venda		
II. Existències	12.544.071	11.822.367
1.Comercials	613.567	550.307
2.Primeres matèries i altres aprovisionaments	2.133.669	1.984.770
3.Productes en curs	9.554.863	9.033.073
4.Productes acabats	241.972	254.217
III. Deutors comercials i altres comptes a cobrar	18.253.272	17.566.038
1.Clients per vendes i prestacions de serveis	16.755.218	15.349.268
2.Clients, empreses del grup, associades i socis deutors	194.152	107.147
3.Deutors varis	1.293.531	2.095.186
4.Personal	5.055	2.989
6.Altres crèdits amb les Administracions Públiques	5.316	11.447
IV. Inversions en empreses del grup i assoc. a curt termini	6.761.949	6.976.237
6.Crèdits a socis	6.761.949	6.976.237
V. Inversions financeres a curt termini	483.861	461.211
2.Crèdits a empreses	25.000	25.000
3.Valors representatius de deute	3.143	4.844
4.Altres actius financers	25.718	1.368
5.Compte d'estalvi afecte al FEPC	430.000	430.000
VI. Periodificacions a curt termini	204.949	212.420
VII. Efectiu i altres actius líquids equivalents	49.791.689	43.504.013
1.Tresoreria	39.791.689	33.504.013
2.Altres actius líquids equivalents	8.738.993	9.085.227
3.Altres actius líquids afecte al FEPC	1.261.007	914.773
TOTAL ACTIU (A+B)	117.123.037	105.873.623

PASSIU	2020	2019
A) Patrimoni net	21.249.996	17.604.556
A-1) FONS PROPIS	21.249.996	17.604.556
I. Capital	4.341.766	4.122.972
1. Capital social i aportacions obligatòries posteriors	4.510.865	4.289.609
2. (Capital no exigit)	-169.099	-166.637
II. Reserves	13.880.506	10.933.814
1. Fons de Reserva Obligatori Irrepartible	8.768.642	7.680.664
2. Fons de Reserva Voluntari Irrepartible	5.110.618	3.251.904
3. Reserva de Capitalització	1.246	1.246
III. Resultats d'exercicis anteriors		
IV. Altres aportacions de socis		
V. Excedents de l'exercici	3.027.724	2.547.770
VI. Remuneracions al capital a compte i retorn cooperatiu		
VII. Fons capitalitzats		
VIII. Altres instruments de patrimoni net		
A-2) AJUSTOS PER CANVIS DE VALOR		
I. Actius financers disponibles per a la venda		
II. Operacions de cobertura		
III. Altres		
A-3) SUBVENCIONS, DONACIONS I LLEGATS REBUTS		
B) Passiu no corrent	11.367.500	9.063.797
I. Fons d'educació, formació i promoció	1.691.007	1.344.773
II. Deutes amb característiques especials a llarg termini		
III. Provisions a llarg termini		
IV. Deutes a llarg termini	8.859.326	6.852.784
2. Deutes amb entitats de crèdit	3.639.824	3.570.281
6. Altres passius financers	5.219.502	3.282.503
V. Deutes empreses del grup, assoc. i socis a llarg termini	782.876	825.392
VI. Passius per impost diferit	34.291	40.848
VI. Periodificacions a llarg termini		
C) Passiu corrent	84.505.542	79.205.270
I. Fons d'educació, formació i promoció a curt termini		
II. Deutes amb característiques especials a curt termini		
III. Passius vinculats amb actius NC mantinguts per a la venda		
IV. Provisions a curt termini	766.974	588.350
V. Deutes a curt termini	1.007.511	579.209
2. Deutes amb entitats de crèdit	703.058	416.452
6. Altres passius financers	304.453	162.757
VI. Deutes empreses del grup, assoc. i socis a curt termini	62.574.353	59.932.571
VII. Creditors comercials i altres comptes a pagar	20.156.704	18.105.140
1. Proveïdors	16.139.783	14.609.199
2. Proveïdors, empreses del grup i associades	2.230.629	1.925.709
3. Creditors diversos	609.960	641.748
4. Personal (remuneracions pendents de pagament)	46.467	47.644
6. Altres deutes amb les Administracions Públiques	706.166	382.738
7. Bestretes de clients	423.699	498.103
VIII. Periodificacions a curt termini		
TOTAL PATRIMONI NET I PASSIU (A+B+C)	117.123.037	105.873.623

07 COMPTE DE PÈRDUES I GUANYS

31 de desembre de 2020

	2020	2019
A) OPERACIONS CONTINUADES		
1. Import net de la xifra de negociis	189.086.721	181.484.824
a. Vendes	184.670.724	177.912.246
a1. Vendes de mercaderies i productes acabats	81.515.293	78.054.732
a2. Vendes bestiar Agrupació Productors	103.155.431	99.857.514
b. Prestacions de serveis	4.415.997	3.572.578
2. Variació d'existències de prod. acab. i en curs de fabricació	509.553	-1.044.077
3. Treballs realitzats per l'empresa	622.549	34.838
4. Aprovisionaments	-172.954.878	-163.712.441
a. Consum de mercaderies	-20.683.435	-18.919.764
b. Consum altres matèries consumibles	-54.849.366	-50.658.557
c. Consum d'existències de socis	-90.869.508	-88.718.468
d. Treballs realitzats per altres empreses	-6.552.569	-5.415.651
5. Altres ingressos d'explotació	583.494	340.481
a. Ingressos accessoris i altres de gestió corrent	433.398	289.256
b. Subvencions d'explotació incorporades al resultat de l'exercici	150.096	51.225
6. Despeses de personal	-4.780.593	-4.558.347
a. Sous, salaris i assimilats	-3.714.922	-3.525.743
b. Càrregues socials	-1.065.671	-1.032.605
7. Altres despeses d'explotació	-8.032.332	-7.807.172
a. Serveis exteriors	-8.315.184	-7.774.496
b. Tributs	-44.095	-42.517
c. Pèrdues, deteriorament i variació de provisions per op. comerc.	326.954	9.841
d. Altres despeses de gestió corrent	-6	
8. Amortització de l'immobilitzat	-1.320.090	-1.447.769
11. Deteriorament i resultat per alienacions de l'immobilitzat	19.133	24.695
b. Resultats per alienacions i altres	19.133	24.695
12. Altres resultats	-332.125	-492.428
a. Altres resultats extraordinaris	36.161	-171.583
b. Dotació al Fons d'Educació, Formació i Promoció Coop.	-368.286	-320.845
A. 1) RESULTAT D'EXPLOTACIÓ	3.401.432	2.822.604
13. Ingressos financers	1.082.100	1.474.856
a. De participacions en instruments de patrimoni	31.632	31.593
a1. En empreses del grup i associades	31.632	31.593
a2. En tercers	0	0
b. De valors negociables i altres instruments financers	1.050.468	1.443.263
b1. D'empreses del grup i associades	968.924	1.371.406
b2. De tercers	81.544	71.856
14. Despeses financeres	-839.984	-1.300.386
a. Per deutes amb empreses del grup i associades	-713.222	-1.182.763
b. Per deutes amb tercers	-126.762	-117.623
17. Deteriorament i resultat per alienacions d'instruments financers	33.170	92.027
a. Deteriorament i pèrdues	-58.802	-19.575
b. Resultats per alienacions i pèrdues	91.972	111.602
A. 2) RESULTAT FINANCER	275.286	266.497
A. 3) RESULTAT ABANS D'IMPOSTOS	3.676.718	3.089.101
18. Impost sobre beneficis	-648.994	-541.331
A. 4) RESULTAT EXERCICI PROCEDENT OPERACIONS CONTINUADES	3.027.724	2.547.770
B) OPERACIONS INTERROMPUDES		
20. Resultat exercici proc. operacions interrompudes net d'impostos		
A. 5) RESULTAT DE L'EXERCICI - EXCEDENT	3.027.724	2.547.770

08 INFORME DELS INTERVENTORS DE COMPTES

Els interventors de comptes Josep Ramon Gabàs Queralt amb NIF 40863049F, Ricard J. Gòdia Companys amb NIF 43700959Q i Ramona Mota Noró amb NIF 78059644J, de la COOPERATIVA D'IVARS I SECCIÓ DE CRÈDIT, SCCL, inscrita en el Registre General de Cooperatives del Departament de Treball de la Generalitat de Catalunya, amb el número LLN-98, complint l'article 65.5 de la Llei 12/2015, de 9 de juliol, de cooperatives de Catalunya, emetem l'INFORME següent. Com a persones sota signants, manifestem que:

1. Hem rebut tota classe de facilitats per examinar els llibres de comptabilitat i els documents que han produït les operacions comptables registrades, els quals són conformes.
2. Considerem correctes les anotacions al llibre d'inventaris i balanços, tancat a 31 de desembre de 2020; el compte de pèrdues i guanys; la memòria explicativa de la gestió de la cooperativa, així com també, en conjunt, la resta de documents comptables que s'han de presentar a l'Assemblea General per aprovar-los.
3. Considerem correcta la proposta de distribució d'excedents presentada a l'Assemblea General.

I, en prova de conformitat, signem aquest informe

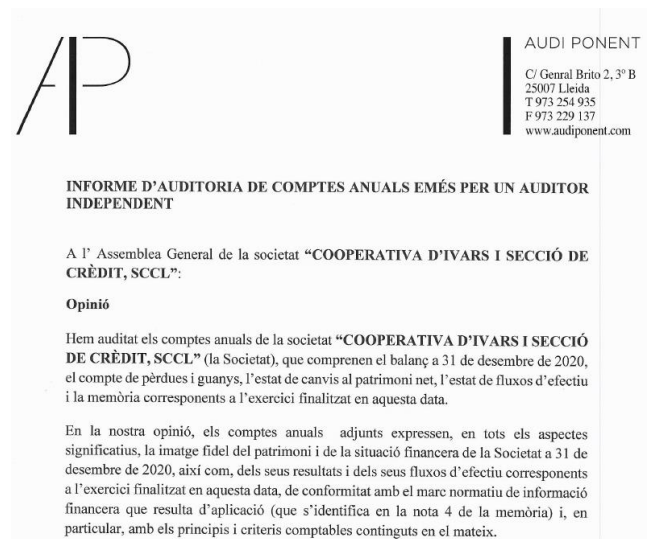

Ivars d'Urgell, 31 d'agost de 2021

Ricard J. Gòdia Companys

Josep R. Gabàs Queralt

Ramona Mota Noró

09 INFORME D'AUDITORIA INDEPENDENT





GLOBALG.A.P.



Any 1915

COOPERATIVA
D'IVARS

Societat Cooperativa Catalana Lda.

📍 C/ Lleida, 2-8, Ivars d'Urgell, 25260

☎ 973 580 000

📍 C/ L'Om, s/n, La Fullola, 25332

☎ 973 570 044

📍 Ctra. de Juneda, Km 8'5, Torregrossa, 25141

☎ 973 170 545

📍 C/Afores, s/n, Castellserà, 25334

☎ 973 610 047