



Any 1915

COOPERATIVA D'IVARS


Societat Cooperativa Catalana Lda.

MEMÒRIA ANUAL
2022

3 fàbriques
de pinsos
compostos



Supermercat



Secció agrícola



Venda biomassa



Carburants

Secció de crèdit



Serveis
agroramaders
(DUN, DANS,
BNG, etc.)



Farmàcia
i productes
veterinaris



Comercialització
de bestiar
porcí, boví
i aviram



Serveis
veterinaris



INFORME ANUAL

QUE EL CONSELL RECTOR PRESENTA
A APROVACIÓ DE L'ASSEMBLEA GENERAL DE SOCIS.

DATA DE FORMULACIÓ DE COMPTES
25 DE MAIG DE 2023



Any 1915

**COOPERATIVA
D'IVARS**

Societat Cooperativa Catalana Ltda.



1	Salutació del Consell Rector	5
2	Persones i xifra de negoci	6
	1. Dades generals	6
	1.1. Volum de facturació	6
	1.2. Resultats de l'exercici	6
	2. Dades productives	7
	2.1. Cereals	7
	2.2. Pinsos	7
	2.3. Producció i comercialització ramadera	8
	3. Dades de serveis i activitats	10
	3.1. Secció agrícola i de subministraments	10
	3.2. Secció de farmàcia veterinària	12
	3.3. Carburants	13
	3.4. Supermercat	13
	3.5. Serveis de suport i gestió	14
	4. Secció de Crèdit	15
	5. Responsabilitat social empresarial	18
	5.1. Treball digne i creixement econòmic	18
	5.2. Igualtat de gènere	19
	5.3. Compromís ambiental	19
	6. Recerca, desenvolupament i innovació (R+D+I)	21
	6.1. Primeres matèries	21
	6.2. Pinsos	20
3	Fons d'Educació i Promoció Cooperativa	24
4	Proposta de distribució d'excedents - FEPC	25
5	Indicadors de productivitat	26
6	Balanç de l'exercici	27
7	Compte de Pèrdues i Guanys	29
8	Informe dels interventors de comptes	30
9	Informe auditoria independent	30

1. SALUTACIÓ DEL CONSELL RECTOR

Estimats socis,

Deia el conegut filòsof Ortega y Gasset, "la vida és la barreja entre vocació, circumstàncies i sort". Es podria dir que les dones i homes que al llarg de gairebé cent deu anys han fet de la Cooperativa d'Ivars una història d'èxit, han disposat i disposen de grans dosis de vocació, aquella força que ens guia a fer i viure d'acord a uns principis, que no són altres que en els que es fonamenta el cooperativisme agrari, mitjançant els quals hem servit al territori, les veïnes i veïns. Hem cuidat els nostres camps i continuem dedicant-nos al que podríem dir que és el millor ofici del món; l'art de fer aliments. Pel que fa a les circumstàncies i el context al que feia referència Ortega y Gasset, des del nostre naixement estem impregnats d'aquella visió d'un grup d'homes i dones que imaginaven Catalunya com un tot, com una gran xarxa unida que posava tots els recursos al servei del coneixement, la modernització del camp i de les indústries, quelcom que havia de fer prosperar el país i garantir un futur millor. Una actitud que des de la Cooperativa hem volgut mantenir, malgrat que l'entorn i les circumstàncies ja no siguin les dels primers inicis, continuem apostant per la modernització dels nostres processos de producció i dedicant recursos al coneixement i la investigació per oferir millors productes i serveis als nostres socis. Si parlem de la sort, podem dir que amb tota honestedat, al llarg d'aquests més de cent anys hem sabut trobar les oportunitats inclús en els moments en els quals semblava que la sort ens havia deixat de banda. Per tot això, avui, continuem amb el mateix esperit, coratge i vocació que al 1915, encarant amb illusió els nous reptes que el context social i econòmic ens marca i busquem trobar la sort en el nostre treball incansable oferint lo millor de nosaltres i del nostre territori.

Consell Rector

President	Josep Coll Reig
Vicepresident	Jaume Abellana Riera
Secretari	Antoni Mota Noró
Tresorer	Josep M. Clos Pijuan
Vocals	Pau Salse Bernadó Jordi Saltiveri Rogado Josep Gelonch Bosch Ramon Armengol Torrent (President COGECA) Albert Eroles Figuera Jordi Segura Sarlé
Interventors	Josep R. Gabàs Queralt Ramona Mota Noró Ricard J. Godia Companys

Assessor
del Consell
Rector

Antoni Pané Ripoll

Comitè de Direcció

Director General	Víctor Díaz Arricivita
Departament de Pinsos	Núria Llanes Baró
Departament Finacer	Imma Cortada Puig
Departament Administració i RH	M. Alba Creus Sorribas
Departament Porcí	Pere E. Rovira Lorente
Departament Remugants i Aus	Eliseu Isla Argelich
Departament Fàbriques i Instal·lacions	Enric Saltiveri Mir
Departament Agrari	Jaume Pané Roig
Departament Relacions Institucionals	Kevin Requena Alsina

2. PERSONES I XIFRA DE NEGOCI

2.378
socs actius

1.990
socs
col·laboradors

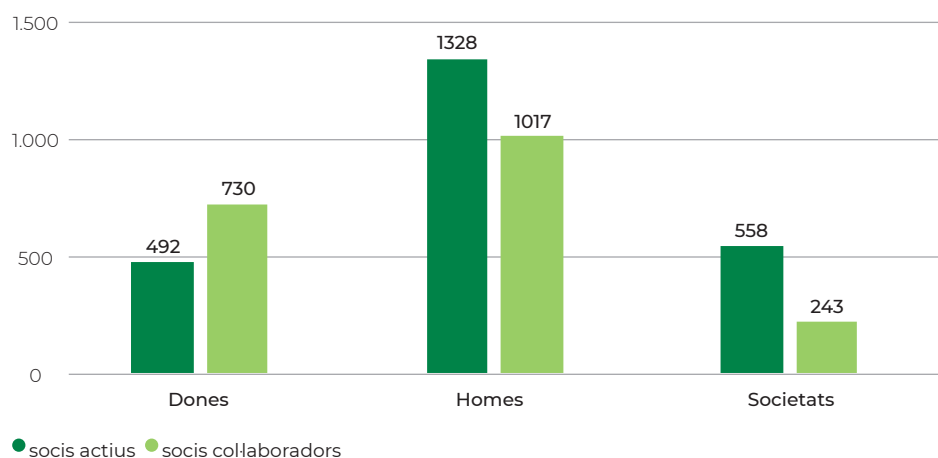
93
socs
col·laboradors
de capital



1. DADES GENERALS

Al final de l'exercici la cooperativa estava constituïda per **2.378 socs actius**, **1.990 socs col·laboradors** i **93 socs col·laboradors de capital**.

Distribució de socs per sexe



1.1. VOLUM DE FACTURACIÓ

EXERCICI	MILIONS D'EUROS
Any 2021	197,46
Any 2022	229,30
Diferència	31,84
Variació	16,12%

1.2. RESULTATS DE L'EXERCICI

	Any 2021 €	Any 2022 €
Excedent	2.924.769,52	4.919.270,93
Amortització tècnica	1.813.425,95	2.272.359,84
CASH-FLOW	4.738.195,47	7.191.630,77


2. DADES PRODUCTIVES

2.1. CEREALS

Durant la campanya 2022 es van recepcionar un total de **55.185 tones** de cereals dels nostres socis. Les entrades segons tipus de cereal dels darrers exercicis es resumeixen a continuació:

CEREALS	2018	2019	2020	2021	2022
Blat	13.508	9.026	11.646	14.830	10.073
Ordi	21.154	19.349	16.613	10.030	10.367
Panís gra (sec)	35.090	32.728	34.464	35.470	28.594
Panís pastone	17.164	21.058	16.718	10.070	6.151
Total	86.916	82.161	79.441	70.400	55.185

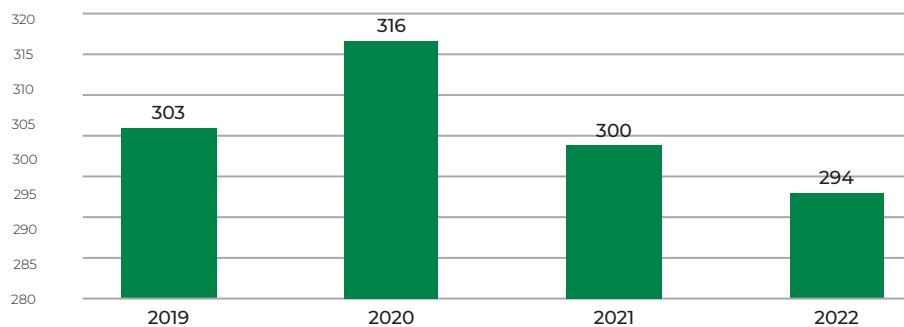
55.185
tones de
"cereals KM.O"



2.2. PINSOS

La producció total de pinsos durant l'any 2022 va ser de **294.663 tones**. Desglossant aquesta dada per fàbriques, a Ivars es van produir 140.648 tones, a Torregrossa 126.490 tones i a La Fuliola 27.525 tones.

Tones x MIL



294.663
tones



2. 3. PRODUCCIÓ I COMERCIALIZACIÓ RAMADERA PORCÍ

355.821

Número porcs
venuts

56,40 M €

Facturació



Al llarg de l'exercici de 2022, s'han comercialitzat a escorxadors un total de 355.821 caps, el que suposa un petit decreixement respecte l'exercici anterior. Pel que fa al volum de facturació, ha estat de més de 56 milions d'euros, que representa un 10,91% més que l'exercici anterior, degut a l'increment del preu del porc.

Pel que fa als preus, l'any 2022 es van situar en una mitja a Mercolleida per al porc viu d'engreix, de 1.52 € kg viu, un 22 % superior a l'any 2021.

L'any 2022 ha estat marcat pel conflicte a Ucraïna que va esclatar a principis d'any, i que va derivar amb una veritable hiperinflació tant energètica, com de cost de les matèries primeres. Amb tot, hem sofert un increment desmesurat dels costos a partir del segon trimestre que s'ha mantingut durant la resta de l'any, provocant un cert pànic, sobre tot als inicis del conflicte, davant la possible escassetat en el subministrament de matèries primeres.

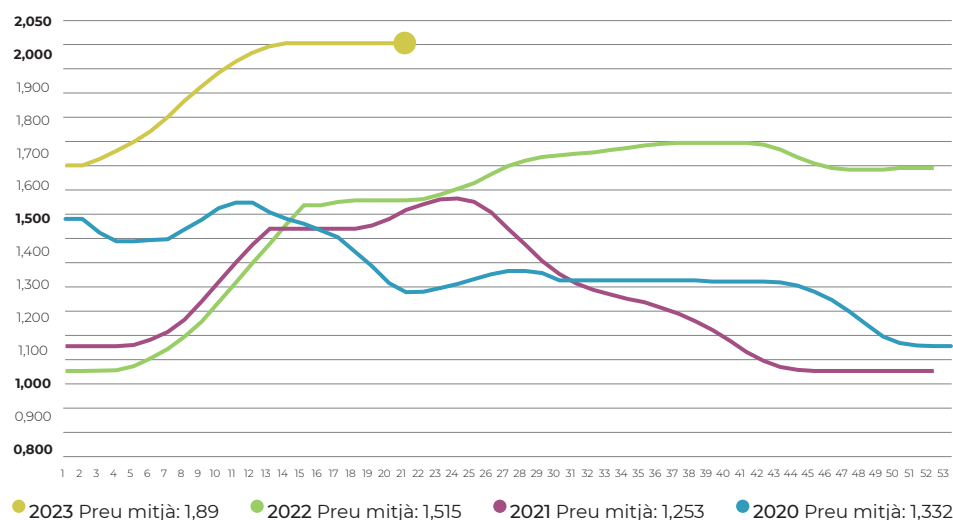
Davant de tanta incertesa, podem dir que gairebé van quedar en segon pla els problemes i amenaces sanitàries com la PPA o el PRRS a les quals malauradament ja estem acostumats.

Per sort, també a partir del segon trimestre, el preu del porc va reaccionar a l'alça i s'ha mantingut fins a final d'any amb uns nivells de preu mig que mai abans s'havien assolit, i que ni els més optimistes s'esperaven.

Des del Departament també s'han comercialitzat **4.624** tones de biomassa el que suposa un increment d'un 2% respecte l'any anterior.

Pel que fa a les dosis de semen, a l'exercici 2022 les vendes han estat d'un total de **89.174**, una xifra que creix 1% respecte el 2021.

Evolució preu porc en viu anual. Mercolleida



PREMIS PORC D'OR

A la **29a edició dels premis Porc d'Or**, celebrada a Toledo el 25 de novembre de 2022 la granja Valfarta de la Cooperativa d'Ivars, ha estat guardonada amb el premi **Porc d'Or de Plata** a la màxima Productivitat Numèrica de la seva categoria, havent assolit la xifra de 37,08 garrins deslletats per truja i any.

Aquest nou reconeixement atorgat a la granja Valfarta, d'uns guardons que premien l'excel·lència en la producció porcina, demostra la gran labor duta a terme pels tècnics i treballadors de la cooperativa.

Una granja que compta amb elevats estàndards de benestar animal, sanitat i cura del medi ambient, quelcom que dona la possibilitat als nostres socis i sòcies d'accedir a uns garrins sans i a preus assequibles.

Premis Porc d'Or a la granja Valfarta



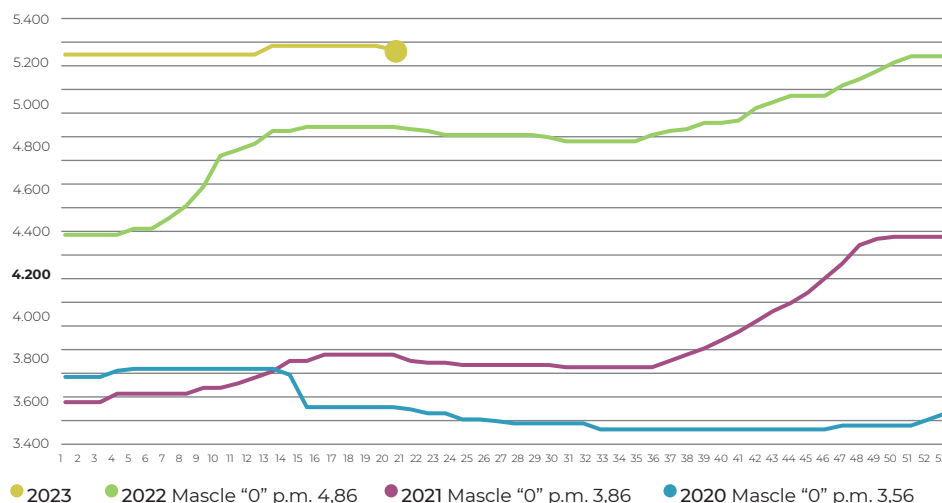
Porc d'Or de Plata a la màxima Productivitat Numèrica

BOVÍ

La producció de bestiar boví comercialitzat a escorxador va ser de 39.246 caps d'engreix, uns 947 caps més respecte l'exercici 2021. El volum de facturació es va situar en 54,49 milions d'euros, el que suposa un 31,11% més que l'any anterior. Pel que fa a l'Associació de Productors va ser utilitzada per 117 socis.

Tal i com les xifres indiquen, ha estat un any molt similar a l'anterior pel que fa a la comercialització, però en canvi ha estat molt superior el volum de facturació. Aquest increment en la facturació ha estat motivat per l'augment de preus del mercat de la carn, que alhora ha permès compensar l'increment de costos en la producció. És per tot això que podem dir que ha estat un bon any en els resultats.

Preu canal vedell color "R" de menys de 330 kg



39.246
Número vedells venuts
54,49 M €
Facturació



Evolució de preus de mercat: Tots els preus són molt superiors als de l'any anterior: la femella creuada va tenir un preu mitjà de 4,88 €/kg canal, un 0,94 € més que l'any anterior; el mascle frisó 4,69 €/kg de canal, més 1,17 €; i el mascle de color "R" 4,86 €/kg de canal un 1,00 € més.

911.814
Número pollastres
venuts

2,7 M €
Facturació



AVICULTURA

A la Secció Avícola de la Cooperativa es mantenen les xifres de caps comercialitzats, amb un total de 911.814. Pel que fa a les dades de pes mitjà de l'any 2022 ha estat de 2,615kg, l'índex de conversió ha estat de 1,737 i el percentatge de baixes 3,44%, unes dades molt similars a les de l'exercici anterior que demostren l'estabilitat de la secció.

SECTOR AVIRAM 2022	
Pollastres sortits	911.814
Índex de conversió	1,737
Pes/mitjà (kg)	2,615

3. DADES DE SERVEIS I ACTIVITATS

3.1. SECCIÓ AGRÍCOLA I SUBMINISTRAMENTS

En aquesta secció s'engloben l'assessorament als socis, la gestió agrícola de finques, els equips de maquinària agrícola i els serveis en subministraments, també la col·laboració en la comercialització de fruita amb *Fruturgell*, la fruita seca amb *Unió Nuts*, i els farratges amb *Transalfals* així com per autoconsums de les nostres granges. Aquestes col·laboracions complementen els serveis agrícoles de la Cooperativa, donant també la possibilitat als nostres socis de gestionar de forma integral les seves explotacions.

Pel que fa a la comercialització es destaquen les següents dades:

FARRATGES (TONES)	2018	2019	2020	2021	2022
Alfals i festuca (<i>Transalfals</i>)	4.334	4.344	5.519	5.732	3.079
Farratges (consum granja)	701	433	476	776	926
Palla	1.141	766	685	765	492
FRUITA (TONES)	2018	2019	2020	2021	2022
Poma (<i>Fruturgell</i>)	860	808	600	753	265
Pera (<i>Fruturgell</i>)	242	285	252	180	132
Ametllers (<i>Unió Nuts</i>)	25	60	70	28	6

El volum de facturació en subministraments durant el 2022 és **2.795.655 d'euros**. També s'ha recolzat a un total de **56** explotacions per la compra dels subministraments a través de finançament agrari.

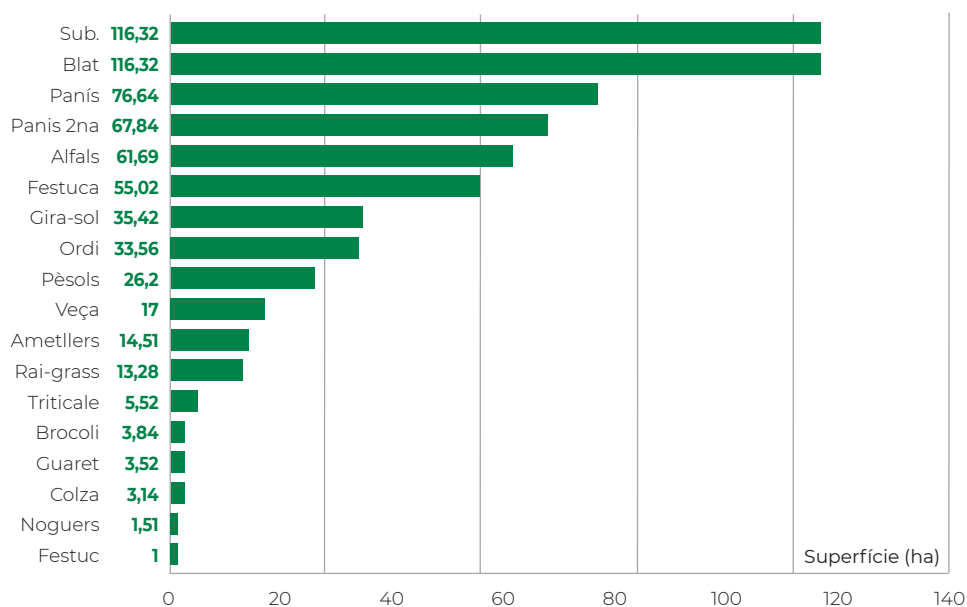
FINQUES AGRÍCOLES

Hem donat continuïtat a la gestió de finques, tant pròpies com arrendades, als socis amb cultius extensius i arbrat.

Hem donat continuïtat al cultiu hortícola de segona collita amb bròquil tant per a congelats amb contracte amb *Congelados Virto*, com en fresc, que inclús hem fet la manipulació i envasat a l'obrador de les instal·lacions del centre de la Fuliola i que hem comercialitzat a través de *BonÀrea*.

La superfície d'arrendament a socis és de **579 ha**. Els cultius predominats són els **cereals i els farratges**.

En el següent gràfic s'aprecia la corresponent distribució de cultius en hectàrees:

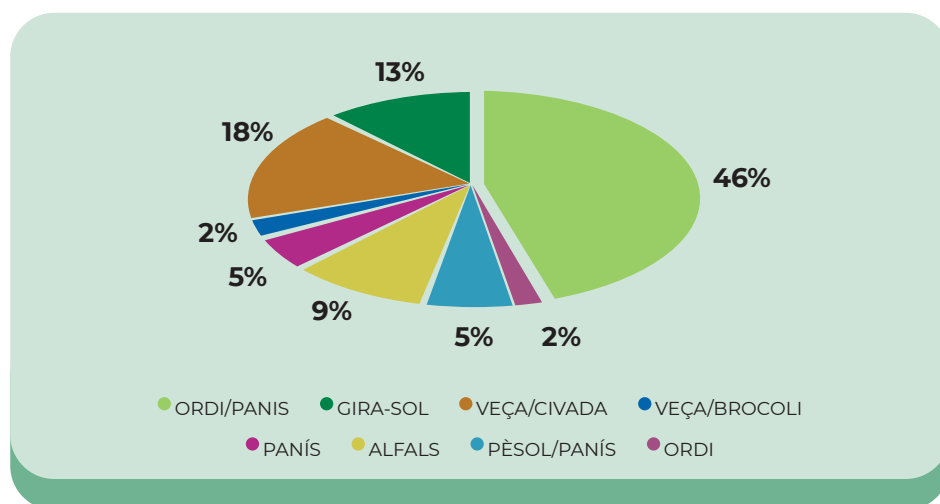


La Cooperativa segueix gestionant el contracte per a l'explotació de la finca "Prat de Boldú", propietat de la Generalitat de Catalunya (La Fuliola-Penelles). La finca té una superfície de 126 ha, entre les quals hi ha 108 ha conreables i 19 ha protegides per la presència de diverses espècies de flora.

Per regar es disposa de dos pivots, un rànger, un canó de reg mòbil i diversos fixes i 6,72 ha de goter superficial amb energia solar. En el decurs de l'exercici es van realitzar diverses obres de manteniment per millorar l'estat de la finca on destacarem especialment l'obra entubar i tapat del drenatge que passa pel mig del rànger i el pivot gran de la finca, permetent unificar tota la superfície de conreu

Pel que fa als cultius, és van sembrar 51,36 ha d'ordi, 6 ha de pèsols, 5,16 ha de panís, 21,87 ha de veça/civada, 13,75 ha de Girasol i 9,9 ha d'alfals. En segona collita és van sembrar 55,39 ha de panís per pastone i 2,55 ha de bròquil.

En el següent gràfic es pot observar en percentatge la distribució de conreus a la finca "Prat de Boldú":



3. 2. SECCIÓ FARMÀCIA VETERINÀRIA

Un cop finalitzat al 2021 el programa “Acuerdo Voluntario de Reducción del Uso de Colistina en el Sector Porcino” al qual estàvem adherits, i per tal de continuar amb la tasca de reducció i ús racional d'antibiòtics, al 2022 es posa en marxa un nou pla anomenat “Programa REDUCE ANTIBIÓTICOS en Porcino” que pretén fer una pas més enllà en la lluita enfront les resistències als antibiòtics i proposa una possible reducció general de tots el antibiòtics i, més en concret, d'aquells de més consum. Durant el 2022 s'analitzen les dades de consum d'antibiòtics dels darrers 4 anys per tal de determinar les molècules diana sobre les quals es marcaran els objectius d'aquest nou programa.

Es continuen realitzant antibiogrames amb la finalitat d'aconseguir implementar protocols de tractaments més adients i identificar models d'algoritmes predictius sobre l'evolució de microbians i de microbians resistents.

Totes aquestes accions tenen per finalitat aturar l'ús inapropiat i indiscriminat de molècules antibiòtiques i contribuir així a la reducció de les resistències bacterianes.

Pel que fa al consum de PREMESCLES MEDICAMENTOSAS que s'incorporen als pinsos continuem en la línia dels darrers anys, reduint cada cop més la incorporació d'aquest tipus de productes als pinsos i optant, en cas necessari, per altres formes farmacèutiques que permeten un tractament més dirigit. Les fàbriques de Torregrossa i La Fuliola són fàbriques lliures d'antibiòtics. En la següent taula es mostra l'evolució del consum dels darrers anys:

EVOLUCIÓ CONSUM PREMESCLES MEDICAMENTOSAS					
	2018	2019	2020	2021	2022
Fàbrica Ivars	72	69	56	54	41
Fàbrica Torregrossa	8	3	0	0	0
Fàbrica La Fuliola	0	0	0	0	0
TOTAL	80	72	56	54	41



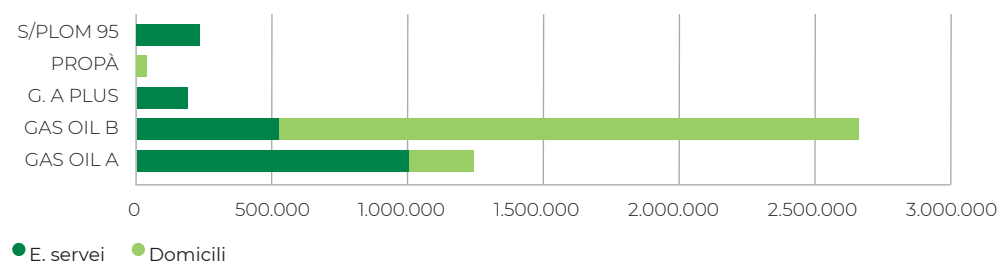
3.3. CARBURANTS

L'any 2022 ha estat marcat per un increment molt elevat dels preus dels carburants, arribant a preus històricament alts, especialment a l'estiu. Degut a aquests preus, el govern espanyol va aprovar una bonificació general de vint cèntims per litre de carburant, que es va aplicar des del mes d'abril fins a 31 de desembre del passat exercici.

La Cooperativa té tres estacions de servei ubicades a Ivars, Fuliola i Castellserà i continua premiant la fidelitat dels socis aplicant un descompte d'1 cèntim d'euro per cada litre de combustible servit a tots aquells que disposin de la targeta corresponent.

A les instal·lacions de Fuliola i Castellserà hi ha assortidors de gasoil B, adaptats a la normativa d'autoservei. Pel que fa a Ivars d'Urgell, l'estació de servei disposa de gasoil A, gasoil A PLUS, gasoil B i benzina sense plom-95, també d'autoservei. Així mateix, també s'ofereix el servei de repartiment a domicili de gasoil de calefacció, gasoil agrícola i d'automoció i es distribueix gas propà i carbó a les explotacions ramaderes.

Durant l'any 2022 les vendes de combustible s'han mantingut en uns nivells similars als de 2021, distribuint-se de la següent forma:



3.4. SUPERMERCAT

Com a compliment de la nostra finalitat social, disposem d'una secció de supermercat, que dona servei als habitants d'Ivars d'Urgell i rodalies, facilitant la compra de proximitat. Oferim, a més, el servei gratuït de lliurament a domicili per a la població d'Ivars, obert a tothom, amb especial incidència en la gent gran o amb dificultats de mobilitat.

Des de l'any 2003, el supermercat forma part de la franquícia Condis, el que ens permet oferir un ampli ventall d'articles, alhora que mantenir una especial sensibilitat per a la venda de productes d'origen cooperatiu i km 0.

Les vendes de l'any 2022 al supermercat han estat de 1.361.577,18 €, un 6,7% superior a les de l'exercici anterior, un increment de facturació en part, fruit de l'efecte de la inflació.

Una vegada més, el supermercat ha col·laborat al llarg de l'any en les campanyes solidàries de recollida d'aliments pel Banc d'Aliments i "Posem-li pebrots al càncer" per la FECEC (Federació Catalana d'Entidades contra el Càncer).



3. 5. SERVEIS DE SUPORT I GESTIÓ

La Cooperativa té l'objectiu d'acompanyar els nostres socis i sòcies en el dia a dia i funcionament de les seves explotacions agrícoles i ramaderes mitjançant la prestació d'una atenció personalitzada, propera i especialitzada.

AGRUPACIÓ DE DEFENSA VEGETAL – ADV



Es manté el concepte col·lectiu de lluita contra plagues i malalties vegetals. Hem col·laborat en sistemes de producció més respectuosos amb el medi ambient i s'han aconseguit unes explotacions més competitives.

Després de l'aparició de diferents focus de foc bacterià l'any 2014, durant el 2022 i en la zona d'influència de l'ADV, es va actuar sota les directius del servei de Sanitat Vegetal de Lleida del Departament d'Acció Climàtica, contractant-ne els serveis tècnics.

Continuem col·laborant amb les ADV de la zona i amb diverses Administracions en totes aquelles actuacions a nivell tècnic que fan referència a la producció agrícola.

Cal destacar que mensualment, des dels serveis tècnics de la Cooperativa, s'envia una circular amb les recomanacions d'aplicació de productes fitosanitaris segons el llindar i el cicle biològic de les plagues detectades.

ENTITATS D'ASSESSORAMENT AGRARI

La Cooperativa està acreditada com a Entitat d'Assessorament Agrari Integral, fet que li permet realitzar Contractes Globals d'Explotació (Plans de Millora).

Disposem d'un equip format per agrònoms, veterinaris, economistes i ambientòlegs, acreditats pel Departament. Des de la Cooperativa oferim serveis i assessorament mediambiental als socis que disposen d'explotacions ramaderes. Per aquest motiu, durant l'exercici 2022 hem dut a terme:

- ✓ 24 modificacions de Plans de Gestió de Dejeccions Ramaderes, per motius diversos, com per exemple, canvis de titularitat, canvis d'orientació productiva o bé finques duplicades.
- ✓ 20 comunicacions als Ajuntaments i al Departament d'Agricultura.
- ✓ 528 Declaracions Anuals de Nitrogen (DAN) referents a la campanya 2021-2022, juntament amb els Llibres de Gestió de Dejeccions Ramaderes i fertilitzants nitrogenats.
- ✓ 100 Balanços de Nitrogen en Granja (BNG), per tal de calcular quina reducció de nitrogen té cada granja.
- ✓ 6 declaracions d'emissions, PRTR, per les granges Annex I de més de 2.500 caps de porcí, juntament amb la comunicació de l'article 22.1.i.
- ✓ 52 declaracions de Millores Tècniques Disponibles (MTD) per les explotacions porcines.
- ✓ 3 verificacions de basses de purí, per tal de garantir l'estanquitat de les mateixes.
- ✓ 9 declaracions Responsables Ambientals per a granges porcines amb títol d'autorització ambiental (Annex I).

Un any més, s'ha dut a terme la gestió de purins de porc de les diferents granges dels socis, mitjançant la pròpia cisterna equipada amb conductímetre i GPS de la Cooperativa. Hem gestionat un volum total de **31.828 m³**, un 25% més que la campanya anterior.

ALTRES SERVEIS

- ✓ Sol·licitud de Devolucions d'Impostos d'Hidrocarburs Gasoil B: **188 tràmits**.
- ✓ Gabinet d'assessorament fiscal als socis: tramitació de **84 declaracions de renda**.
- ✓ Confecció de Declaració Única Agrària (DUN): **565 sol·licituds i 78 cessions de drets**.
- ✓ Tramitació assegurances agràries: **379 assegurances de cereals extensius i 59 de fruiters**.
- ✓ Confecció i presentació de documents administratius per explotacions ramaderes de boví.

4. SECCIÓ DE CRÈDIT

FUNCIONAMENT DE LA SECCIÓ

- ✓ Remuneració dels dipòsits des del primer euro, amb idèntiques condicions per a qualsevol quantia.
- ✓ Donar valor a la fidelitat, amb millors retribucions que les noves imposicions.
- ✓ Comptes Corrents i a la Vista sense comissions ni despeses de funcionament.
- ✓ Política de tipus d'interès estables.
- ✓ Oficines a Ivars d'Urgell, la Fuliola i Castellserà amb atenció de forma presencial als nostres usuaris.
- ✓ Servei de Secció de Crèdit en línia, mitjançant la pàgina web de la Cooperativa i coopcredit.coop.

Atenció
presencial
i tracte personal
als nostres
usuaris



EVOLUCIÓ DELS RECURSOS DE LA SECCIÓ DE CRÈDIT

Si l'exercici 2021 va estar marcat per la recuperació post pandèmia, l'any 2022 podríem dir que ha estat l'any de la guerra d'Ucraïna, que ha generat un efecte inflacionari, amb un fort augment dels preus i afectacions en el comerç i les finances.

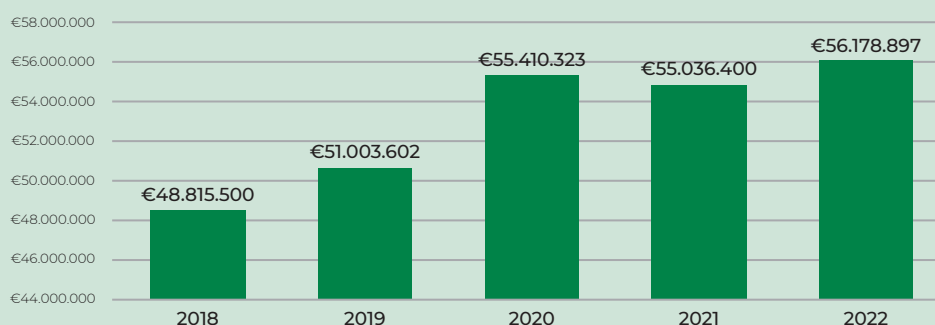
Per tal de lluitar contra la inflació s'ha anat incrementant el preu del diner (els tipus d'interès). Aquest fet encareix les hipoteques, complica les inversions i el finançament públic, donant lloc a una reducció de la renda disponible i dels estalvis de les famílies amb la conseqüent pèrdua de poder adquisitiu.

La Secció de Crèdit va incrementar els tipus en data 1 d'octubre de 2022 i també al febrer i març de 2023, segons acord del Consell Rector, per tal d'adaptar-se a la resta dels mercats financers.

La confiança dipositada en la Cooperativa i la Secció de Crèdit per part dels impositors any rere any, demostra la solvència i bona gestió de la Secció de Crèdit i els seus recursos. Igualment la secció de crèdit suposa un instrument indispensable de la cooperativa, amb l'objectiu de posar a l'abast dels nostres socis i sòcies, eines per al desenvolupament de la seva activitat agrícola i ramadera.



Agraïm i valorem molt positivament la confiança dels nostres impositors, que han fet que els dipòsits de la Secció de Crèdit s'hagin mantingut estables en els tres darrers anys, tal i com es pot veure en el gràfic següent:



XIFRES DESTACADES



Socis
comuns



2.378



Socis
col·laboradors



1.990



Facturació



229 M



Cash-Flow



7,19 M



Cereal rebut
dels socis



**55 mil
tones**



Pinso
Tones

294 mil




Superfície
agrícola
gestionada

579 ha



Porcs
comercialitzats

355 mil



Vedells
comercialitzats

39 mil



Pollastres
comercialitzats

911 mil



5. RESPONSABILITAT SOCIAL EMPRESARIAL



El nostre compromís amb la responsabilitat social corporativa i les bones pràctiques ens porta a seguir treballant fermament reptes com els de la lluita contra el canvi climàtic, l'educació i sobretot incrementar els nivells de benestar. L'ànima de la Cooperativa d'Ivars són les persones, treballadors, treballadores, socis i sòcies que li donen vida. És per això que seguim treballant els (ODS) Objectius de Desenvolupament Sostenible establerts per les Nacions Unides a l'Agenda 2030, amb diferents actuacions i dedicant recursos del Fons d'Educació i Promoció Cooperativa a donar suport, recolzament a entitats, grups i col·lectius del nostre entorn. Concretament, per a l'exercici 2022, hem destinat a aquestes finalitats de 113.000 euros.

5.1. TREBALL DIGNE I CREIXEMENT ECONÒMIC

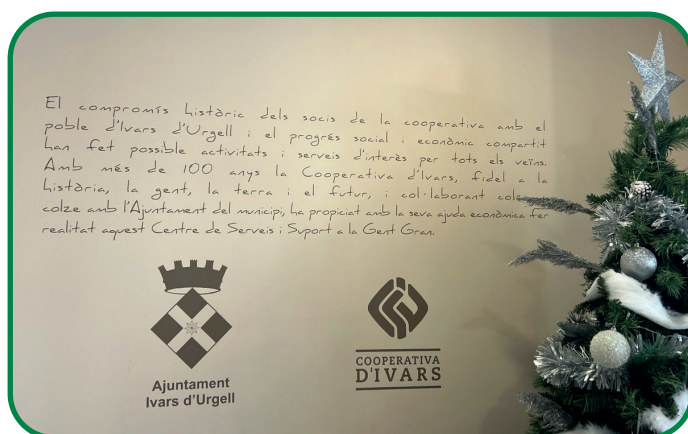


En aquest exercici 2022 hem contribuït amb recursos del Fons d'Educació, a que el Centre de Serveis d'Ivars s'hagi posat plenament en funcionament post pandèmia. Aquest centre és una gran iniciativa, amb un alt valor social i de retorn als veïns del municipi.

Amb una altra part d'aquests recursos apostem per contractar serveis amb empreses del territori que ens aportin un alt nivell de compromís social, per exemple, la contractació de serveis de neteja i jardineria a càrrec de la Fundació Alba.

La Cooperativa d'Ivars, d'acord amb la seva filosofia i els valors que la inspiren, procura oferir sempre la màxima estabilitat laboral per a les persones treballadores i per tant aportar qualitat de vida tal i com es desprèn dels ODS de Nacions Unides. Concretament, l'any 2022 les xifres de contractes indefinits de la Cooperativa d'Ivars han estat d'un 90,5%, quelcom que comparat amb el 84% de l'any 2021, demostra la implicació amb els llocs de treball dignes i la contribució al desenvolupament social i econòmic de les persones.

L'arrelament de les persones al nostre territori és una màxima que la Cooperativa persegueix des dels seus orígens, per això treballem per oferir llocs de treball de proximitat, retenint el talent i també esdevenint integradors. Al llarg de l'any 2022 la xifra de persones treballadores amb discapacitat igual o superior al 33% ha estat de 3.



5. 2. IGUALTAT DE GÈNERE

Contribuir a assolir l'objectiu d'igualtat efectiva és un dels compromisos assolits per la Cooperativa. Per aquest motiu vàrem aprovar l'any passat el nostre Pla d'Igualtat. Un pla que, en afectar a treballadores i treballadors de més d'una Comunitat Autònoma, hem inscrit el seu registre a la Dirección General de Trabajo a Madrid i que mica en mica anirem desplegant i donant a conèixer a socis, sòcies, treballadors i treballadores. Aquest pla contempla també un protocol d'assetjament i mesures d'identificació de possibles casos o problemàtiques d'aquest àmbit, així com també una revisió amb visió de gènere del llenguatge.

Si tenim en compte les dades de la plantilla, i concretament de contractació, el **38%** d'aquesta està formada per dones i el 62% per homes. Aquesta distribució ve marcada de manera significativa pels perfils laborals que són majoritaris a la nostra empresa. Els treballs més mecànics de fàbrica i granges molt nombrosos respecte del total, tendeixen a estar desenvolupats per homes; en canvi les tasques més administratives tendeixen a estar més feminitzades. En qualsevol cas, en altres seccions sí que es dona un paritat total de gènere. Amb tot, des de la Cooperativa continuem treballant per la igualtat efectiva entre homes i dones.

Igualment creiem fermament en la necessitat d'invertir recursos i temps en la formació. **L'adquisició** de coneixement és essencial per tal de garantir un bon servei als nostres socis i sòcies i també per ser més eficients i competitius. Per aquest motiu al llarg de l'any 2023 hem impartit **més de 750 hores de formació**, sobretot relacionada amb la seguretat i la salut en el treball i també en el perfeccionament tècnic i directiu.

5. 3. COMPROMÍS AMBIENTAL FÀBRICA MÉS EFICIENT, SOSTENIBLE I PRODUCTIVA

Invertir en la millorar de l'eficiència energètica dels nostres processos productius, per tal d'esdevenir més respectuosos amb el medi ambient és un dels nostres principals objectius. Per tal de reafirmar el nostre compromís ambiental i també amb un dels objectius de desenvolupament sostenible establert per l'Agenda 2030 de Nacions Unides, al llarg de l'exercici 2022 hem dut a terme un conjunt d'actuacions, millores i inversions a totes les nostres plantes de producció, algunes de les quals es materialitzaran al llarg del 2023.

Hem introduït nous processos de fabricació, adaptant-nos a la realitat i el context de forts increments dels preus dels subministraments, fonamentalment els energètics.

Les millores dutes a terme a l'assegador de la planta de La Fuliola, que ens permetran ser més respectuosos amb el medi ambient, i generar un important estalvi energètic de l'entorn del 30% respecte el sistema anterior. Alhora, hem incrementat de manera substancial la nostra capacitat d'assecatge i millorat molt la logística de descàrrega, juntament amb la construcció d'una nova marquesina annexa a l'edifici de l'assegador, que incrementa l'espai disponible per a la descàrrega i emmagatzematge de matèries primeres.

A la planta de Torregrossa hem instal·lat un nou sistema de buidatge a una de les dues sitges metàl·liques per a l'emmagatzematge de matèries primeres, fent que aquest procés sigui molt més ràpid, eficient i sobretot, molt més segur per als treballadors i treballadores.

Juntament a aquesta millora de les sitges hem instal·lat una nova caldera molt més eficient i respectuosa amb el medi ambient, que ens permetrà de manera polivalent i en funció del context, que aquesta pugui funcionar amb diferents tipus de combustible, gas o bé gasoil.

5 IGUALTAT DE GÈNERE



ACTUACIONS DEL NOSTRE PLA D'IGUALTAT

- 1 Promoció i conscienciació de la igualtat efectiva entre homes i dones.
- 2 Aplicar un llenguatge neutre i inclúsiu en totes les nostres comunicacions
- 3 Formació de les treballadores i treballadors.
- 4 Que no existeixi una esletxa salarial per raó de sexe entre els treballadors de la cooperativa.
- 5 Mantenir i millorar el nostre elevat nivell de compromís social; prestacions, millores, permisos, conciliació, etc.

9 INDÚSTRIA, INNOVACIÓ I INFRAESTRUCTURES



Modernització i millora de la planta d'assecatge de cereal La Fuliola




Instal·lació nou assecador de cereal a la fàbrica de La Fuliola



Nou sistema de buidatge de sitja metàl·lica per a primeres matèries a la fàbrica de Torregrossa



Nou generador de vapor a la fàbrica de Torregrossa



Nova marquesina a La Fuliola

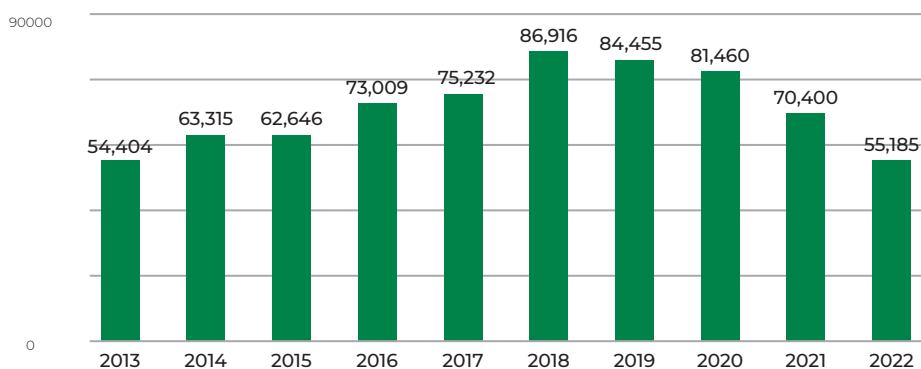
6. RECERCA, DESENVOLUPAMENT, INNOVACIÓ (R+D+I)

6.1. Primeres matèries

Al 2022 es van entrar 55.185 tones de cereal local dels nostres socis, principalment panís i blat.

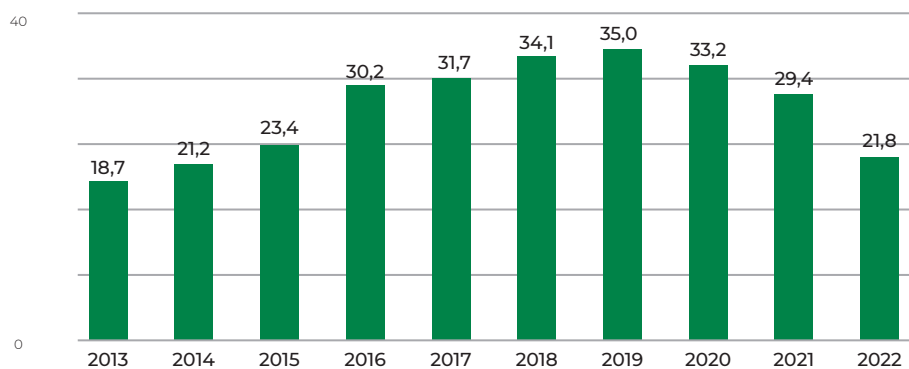
El detall de les entrades de cereal i la seva evolució dels darrers 10 anys es mostra en aquest gràfic:

Tones



Per aquesta raó, aquest any també hem baixat el nivell d'autoabastiment del 30 al 22%, tal com es pot veure al següent gràfic:

% cereals campanya+terceres



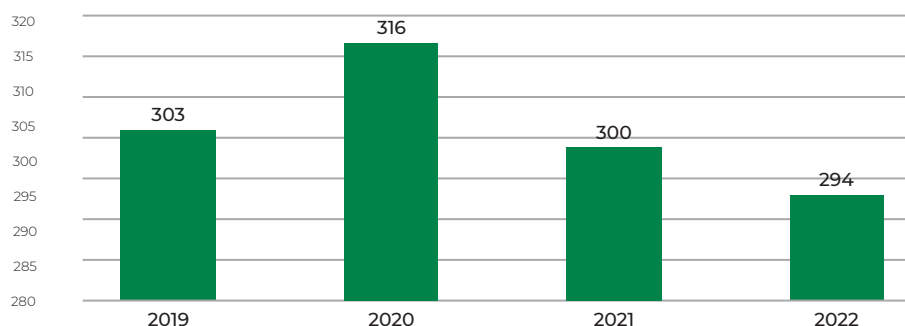
Continuem apostant per la implantació del model de doble collita que permet als nostres socis i sòcies millorar la rendibilitat de les seves explotacions i també contribueix a que els nostres pinsos compostos esdevinguin més sostenibles al comptar amb un percentatge més important de matèries primeres de proximitat.



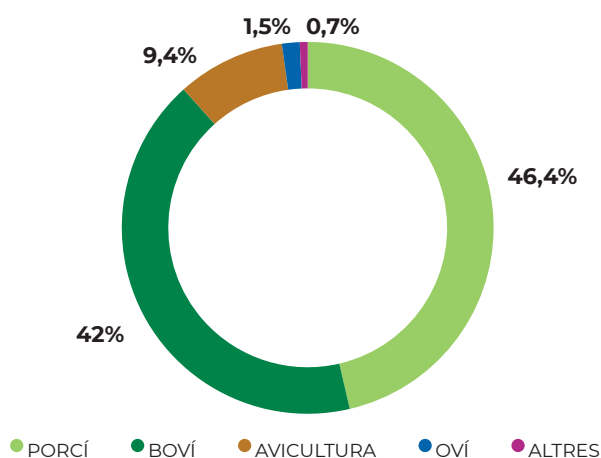
6. 2. Pinsos

La producció total de pinsos al 2022 va ser de **294.663 tones**, una xifra que és un **2,11%** inferior a la de l'any anterior.

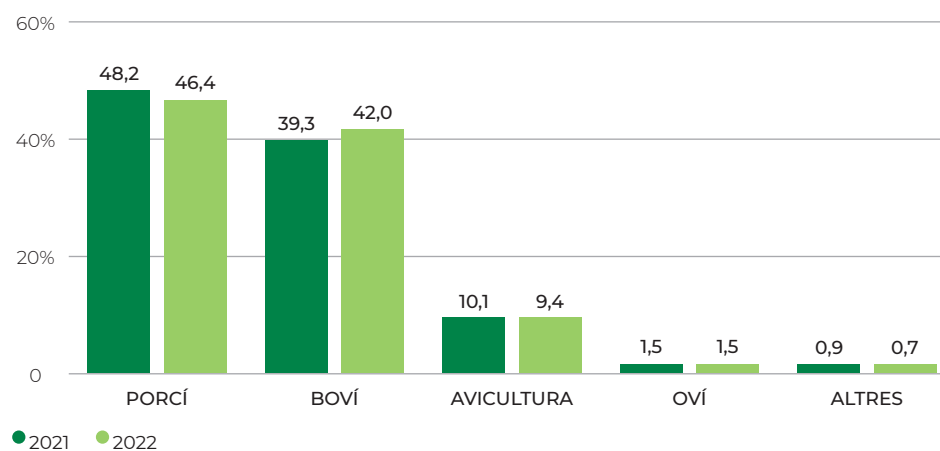
Tones x MIL



Pel que fa a la distribució per espècies de la producció total de pinsos compostos per a l'any 2022, ha estat la següent:



Si ho comparem amb l'any anterior, la producció de pinsos de bestiar porcí i per a l'avicultura han sofert un decreixement, en canvi, la producció de pinsos per a boví i oví s'ha incrementat, tal i com es pot observar en el següent gràfic, que compara la producció de pinsos per espècies en percentatge dels anys 2021 i 2022.



A. I+D Vedells

Des de la Cooperativa d'Ivars continuem apostant per la recerca, la innovació i la millora continuada dels nostres pinsos i l'alimentació dels nostres vedells. Així mateix, continuarem invertint recursos i esforços a la nostra granja de **mamons** per a poder oferir als nostres socis un mamelló de qualitat, sa i a preus competitiu.

En la prova del 2022 a la **granja experimental de Montsuà** l'objectiu, per una banda, era determinar com afectava als resultats tècnic-econòmics el fet d'alimentar els vedells amb dos nivells de proteïna i amb o sense aminoàcids sintètics, simulant en certa manera la formulació de les aus i dels porcs. D'altra banda, degut a l'increment de preus en les **primeres matèries** es va provar un pinso més econòmic per veure com afectava als resultats.

La prova es va realitzar amb Montbeliards. La prova constava de 4 tractaments:

- ✓ **T1:** Pinso Control
- ✓ **T2:** Pinso amb menys proteïna bruta i més aminoàcids
- ✓ **T3:** Pinso amb menys proteïna bruta
- ✓ **T4:** Pinso amb menys proteïna bruta i menys UFC (més econòmic)

Els animals que van consumir el pinso amb menys PB i sense aminoàcids van ser els que van créixer menys, mentre que els que van consumir menys PB però amb aminoàcids van créixer igual que el control. Els animals que van consumir el pinso econòmic tot i créixer igual que els animals **control, van consumir més pinso**, fet que va fer empitjorar l'índex de transformació. Tot i així, al ser un pinso més econòmic, van ser els que van obtenir un millor cost d'alimentació.

A la **mamonera Inglada** durant el 2022 s'han engreixat 6 lots de mamons. Aquest any, degut a l'increment del preu de les llets, hem provat llets de diferents qualitats i diferents estratègies d'alimentació per trobar la més òptima tant a nivell tècnic com econòmic.



B. I+D Porcí

A la granja experimental Farré, hem realitzat 2 proves en porcs d'engreix. El resum de les dues es el següent:

PROVES REALITZADES EN L'ENGREIX DE PORCÍ DURANT EL 2022			
ANY	CODI	DESCRIPCIÓ PROVA	GENÈTICA
2022	Prova 9	Avaluar els resultats econòmics i productius de donar un pinso d'acabat, AE2, a partir dels 80kg PV o continuar amb creixement fins al final, AE1.	PIC 408
2022	Prova 10	Efecte tècnic-econòmic de la ventilació de la nau en porcs PIC 408 dels 20 als 100kg PV	PIC 408



CONTROL DE QUALITAT

En la taula següent es mostra el número de determinacions realitzades durant l'any 2022.

Hi ha un increment important del número de determinacions realitzades, reforçant aspectes tant a nivell de recepció de primeres matèries, control procés productiu, producte acabat, ampliant també el control a nivell de granja (anàlisi d'aigua de consum dels animals, control de pinso en menjadora...) i el transport d'animals (control de neteja i desinfecció de gàbies de porcs).

Pel que fa a la Secció Agrària realitzem anàlisi de sòl per tal de quantificar els nivells de N,P,K i ajustar al màxim la fertilització. Al 2022 i donat l'interès del compostatge incorporem a la nostra laboratoris tècniques per tal de mesurar la qualitat i el punt del procés en què es troba el compost.

PARÀMETRES ANALÍTICS	Nº determinacions 2022	Variació respecte 2021 (%)
NIR primeres matèries	8.729	32,94
NIR pinsos	9.769	18,48
Granulometries	1.013	46,39
Durabilitat	5.248	61,63
Duresa	3.496	112,52
Micotoxines primeres matèries	2.438	90,77
Micotoxines pinsos	1.631	144,53
Pastone (àcid làctic, àcid acètic, glucosa, pH, amoni)	652	23,25
Microbiologia (MP, pinsos)	3.052	118,47
Contaminacions creuades	118	210,53
Aw (activitat d'aigua)	6.016	254,09
Aigües (Enterobactèries, Coliforms, Clostridis, pH, calci, nitrats, nitrits, sulfats i clor lliure)	1.264	-26,13
Sòls (pH, conductivitat, fosfats, nitrats, potassi)	748	64,40
Gàbies porcs (Enterobactèries, Salmonella, Coliforms, Clostridis)	1.070	17,84
Compost (Test autoescalfament, pH, humitat, microbiologia, N,P,K)	75	100
TOTAL	45.319	55,86

3. FONS D'EDUCACIÓ I PROMOCIÓ COOPERATIVA

El Fons d'Educació i Promoció Cooperativa (FEPC) ha tingut els següents moviments durant 2022:

Concepte	Ingressos	Despeses
Romanent a 31.12.2021	2.008.170,41	
Interessos generats pel propi fons any 2022	1.927,54	
Dotació obligatòria exercici 2022	591.810,91	
Aplicació del Fons		113.579,90
SUMES	2.601.908,86	113.579,90
ROMANENT DEL FONS A 31.12.2022	2.488.328,96	

Els fons es destinen bàsicament a activitats formatives de la pròpia Cooperativa i a activitats de caràcter educatiu i cultural del municipi, juntament amb altres assistencials de caràcter comarcal o territorial, seguint els criteris i la trajectòria d'exercicis anteriors.

Les quantitats i la seva distribució en els darrers anys ha estat la següent:

	2018	2019	2020	2021	2022
Accions Cooperativa	68.216	75.122	23.094	3.903	35.401
Accions entitats locals	12.239	8.015	2.585	4.560	13.454
Accions assistencials	72.874	85.404	2.040	19.871	57.090
Quota Federació	7.208	7.470	7.547	7.547	7.635
Total	160.537	176.011	35.266	35.881	113.580

4. PROPOSTA DE DISTRIBUCIÓ D'EXCEDENTS

En aplicació dels articles 81 a 85 de la Llei 12/2015 de cooperatives de Catalunya i els articles 30 a 33 dels Estatuts de la Cooperativa, es proposa a l'Assemblea General la següent distribució:

Concepte	2022	2021
BENEFICI ABANS IS I FEPC	6.391.945,62	3.734.820,00
FEPC (FONS EDUCACIO I PROM.COOP)	591.810,91	351.371,63
IMPOST SOCIETATS	880.863,78	458.678,85
TOTAL EXCEDENTS (Després dotació FEPC i IS)	4.919.270,93	2.924.769,52
Fons de reserva obligatori (FRO)		
El 30% de l'excedent cooperatiu de l'exercici	1.775.432,74	1.054.114,88
El 100% de la plusvàlua obtinguda per venda d'immobilitzat	1.530.262,47	4.227,59
El 50% del resultat extra cooperatiu	236.918,24	110.551,86
Total dotació fons de reserva obligatori	3.542.613,45	1.168.894,33
Fons de Reserva voluntari activitats participades	300.000,00	300.000,00
Fons de Reserva especial indisponible	0,00	1.000.000,00
Retorns cooperatius		
Retorns cooperatius	1.076.657,48	455.875,19
a) Aportacions obligatòries posteriors a capital social	55%	45%
b) Reintegrant als socis (un cop aprovats els comptes anuals per l'Assemblea)	35%	45%
c) A socis col·laboradors de capital	10%	10%

5. INDICADORS DE PRODUCTIVITAT

Dades objectives	Unitats	2018	2019	2020	2021	2022
Número socis actius	número	2302	2324	2368	2388	2378
Número socis col·laboradors	número	1677	1772	1820	1895	1990
Vendes i ingressos	milions €	173,89	181,82	189,67	198,32	230,43
Producció de pinsos	milions kg	302	303	316	245	294
Personal emprat	número	99	103	105	108	116
Cost manteniment fabricació	milers €	834,61	851,88	838,62	602,69	771,51
Cost electricitat fabricació	milers €	1.111,00	1.108,24	1.159,37	882,97	3.156,48
Amortitzacions	milers €	1363,95	1447,77	1320,09	1813,42	2272,36
Excedents	milers €	1106,07	2547,76	3027,72	2924,77	4919,27
Cash-Flow	milers €	2470,02	3995,53	4347,81	4738,19	7191,63

Dades relatives	Unitats	2018	2019	2020	2021	2022
Facturació/ empleat	milions €	1,76	1,77	1,81	1,84	1,99
Cost electricitat / t pinso	€ / tona	3,68	3,66	3,67	3,60	10,74
Cost manteniment / t pinso	€ / tona	2,76	2,81	2,65	2,46	2,62
Cost amortització / t pinso	€ / tona	4,52	4,78	4,18	7,40	7,73
Producció pinso / empleat *	milions kg	3,05	2,94	3,01	2,27	2,53

Ràtios econòmiques i financeres	Ràtio	2018	2019	2020	2021	2022
Termini de cobrament	dies	42	42	36	37	42
Termini de pagament	dies	20	20	19	19	28
Rotacions totals d'estocs	número	6,1	5,1	5,7	6,4	6
Rendiment net vendes	%	0,64	1,40	1,60	1,47	2,13
Rendiment net del capital	%	27,21	61,79	69,73	72,86	124,11
Rendiment net fons propis	%	7,56	16,92	16,66	14,24	21,33

6. BALANÇ DE L'EXERCICI

ACTIU	2022	2021
A) Actiu no corrent	32.929.714	31.522.240
I. Immobilitzat intangible	30.778	28.024
3.Patents, llicències, marques i similars	124	146
5.Aplicacions informàtiques	30.654	27.878
II. Immobilitzat material	23.275.305	23.434.000
1.Terrenys i construccions	13.692.202	14.164.709
2.Instal·lacions tècniques i altre immobilitzat	9.105.122	8.910.511
3.Immobilitzat en curs i avançaments	477.981	358.779
III. Inversions immobiliàries	0,00	0
2.Construccions	0,00	0
IV. Inversions en empreses del grup i assoc. a llarg termini	3.218.814	3.650.088
1.Instruments de patrimoni	1.658.006	1.645.150
2.Crèdits a empreses	0	205.939
6.Crèdits a socis	1.560.808	1.798.998
V. Inversions financeres a llarg termini	6.383.387	4.378.585
1.Instruments de patrimoni	2.000.635	1.969.374
2.Crèdits a tercers	60.875	75.000
5.Altres actius financers	2.321.877	2.334.210
VI. Actius per impost diferit	21.430	31.540
B) Actiu corrent	99.998.663	88.402.847
I. Actius no corrents mantinguts per a la venda	802.639	802.639
II. Existències	20.375.555	16.532.304
1.Comercials	823.502	643.368
2.Primeres matèries i altres aprovisionaments	2.853.298	3.222.674
3.Productes en curs	16.190.383	12.401.830
4.Productes acabats	508.372	264.430
III. Deutors comercials i altres comptes a cobrar	27.217.306	19.888.336
1.Clients per vendes i prestacions de serveis	25.497.505	18.364.338
2.Clients, empreses del grup, associades i socis deutors	488.405	285.808
3.Deutors variis	1.034.543	1.123.257
4.Personal	563	1.200
6.Altres crèdits amb les Administracions Públiques	196.290	113.731
IV. Inversions en empreses del grup i assoc. a curt termini	4.763.747	5.312.077
6.Crèdits a socis	4.763.747	5.312.077
V. Inversions financeres a curt termini	1.562.647	523.353
2.Crèdits a empreses	28.625	25.000
3.Valors representatius de deute	3.143	3.143
4.Altres actius financers	1.042.556	65.210
5.Compte d'estalvi afecte al FEPC	488.323	430.000
VI. Periodificacions a curt termini	329.643	237.465
VII. Efectiu i altres actius líquids equivalents	44.947.126	45.106.671
1.Tresoreria	44.947.126	43.528.501
2.Altres actius líquids equivalents	0	0
3.Altres actius líquids afecte al FEPC	0	1.578.170
TOTAL ACTIU (A+B)	132.928.377	119.925.087

PASSIU	2022	2021
A) Patrimoni net	27.976.834	23.458.301
A-1)FONS PROPIS	27.976.834	23.458.301
I. Capital	3.963.541	4.014.068
1.Capital social i aportacions obligatòries posteriors	4.133.346	4.185.126
2.(Capital no exigit)	-169.805	-171.058
II. Reserves	19.094.022	16.519.464
1.Fons de Reserva Obligatori Irrepartible	11.249.408	10.080.514
2.Fons de Reserva Voluntari Irrepartible	7.843.368	6.437.704
3.Reserva de Capitalització	1.246	1.246
III. Resultats d'exercicis anteriors		
IV. Altres aportacions de socis		
V. Excedents de l'exercici	4.919.271	2.924.769
VI. Remuneracions al capital a compte i retorn cooperatiu		
VII. Fons capitalitzats		
VIII. Altres instruments de patrimoni net		
A-2)AJUSTOS PER CANVIS DE VALOR		
I. Actius financers disponibles per a la venda		
II. Operacions de cobertura		
III. Altres		
A-3)SUBVENCIONS, DONACIONS I LLEGATS REBUTS		
B) Passiu no corrent	10.438.520	8.253.430
I. Fons d'educació, formació i promoció	2.488.329	2.008.170
II. Deutes amb característiques especials a llarg termini		
III. Provisions a llarg termini		
IV. Deutes a llarg termini	7.327.862	5.583.379
2.Deutes amb entitats de crèdit	2.043.178	2.738.877
3.Creditors per arrendament financer	22.682	0
6.Altres passius financers	5.262.002	2.844.502
V. Deutes empreses del grup, assoc. i socis a llarg termini	617.097	632.672
VI. Passius per impost diferit	5.232	29.209
VI. Periodificacions a llarg termini		
C) Passiu corrent	94.513.023	88.213.356
I. Fons d'educació, formació i promoció a curt termini		
II. Deutes amb característiques especials a curt termini		
III. Passius vinculats amb actius NC mantinguts per a la venda	430.135	430.135
IV. Provisions a curt termini	373.592	617.760
V. Deutes a curt termini	2.685.514	990.416
2.Deutes amb entitats de crèdit	2.441.472	871.645
3.Creditors per arrendament financer	9.518	0
6.Altres passius financers	234.524	118.771
VI. Deutes empreses del grup, assoc. i socis a curt termini	62.394.975	63.667.208
VII. Creditors comercials i altres comptes a pagar	28.628.807	22.507.837
1.Proveïdors	24.183.714	18.377.140
2.Proveïdors, empreses del grup i associades	2.181.081	2.742.174
3.Creditors diversos	752.595	581.330
4.Personal (remuneracions pendents de pagament)	313.603	39.159
6.Altres deutes amb les Administracions Públiques	608.117	395.112
7.Bestretes de clients	589.697	372.922
VIII. Periodificacions a curt termini		
TOTAL PATRIMONI NET I PASSIU (A+B+C)	132.928.377	119.925.087

7. COMPTE DE PÈRDUES I GUANYS

	2022	2021
A) OPERACIONS CONTINUADES		
1. Import net de la xifra de negocis	229.306.340	197.469.006
a. Vendes	225.918.831	194.043.922
a1. Vendes de mercaderies i productes acabats	114.903.119	102.004.527
a2. Vendes bestiar Agrupació Productors	111.015.712	92.039.395
b. Prestacions de serveis	3.387.509	3.425.084
2. Variació d'existències de prod. acab. i en curs de fabricació	4.032.494	2.869.425
3. Treballs realitzats per l'empresa	569.460	724.208
4. Aprovisionaments	-209.930.847	-184.190.503
a. Consum de mercaderies	-23.832.539	-39.228.505
b. Consum altres matèries consumibles	-86.861.157	-56.322.264
c. Consum d'existències de socis	-94.169.673	-84.569.506
d. Treballs realitzats per altres empreses	-5.067.478	-4.070.228
5. Altres ingressos d'explotació	1.126.313	854.257
a. Ingressos accessoris i altres de gestió corrent	852.127	650.279
b. Subvencions d'explotació incorporades al resultat de l'exercici	274.186	203.978
6. Despeses de personal	-5.368.957	-4.894.630
a. Sous, salaris i assimilats	-4.161.489	-3.772.554
b. Càrregues socials	-1.207.468	-1.122.076
7. Altres despeses d'explotació	-12.227.761	-7.691.374
a. Serveis exteriors	-12.284.840	-8.254.773
b. Tributs	-37.226	-36.329
c. Pèrdues, deteriorament i variació de provisions per op. comerc.	94.305	599.735
d. Altres despeses de gestió corrent	0	-7
8. Amortització de l'immobilitzat	-2.272.360	-1.813.426
11. Deteriorament i resultat per alienacions de l'immobilitzat	-525.016	-229.814
a. Deterioraments i pèrdues	-494.001	0
b. Resultats per alienacions i altres	-31.015	-229.814
12. Altres resultats	937.522	20.590
a. Altres resultats extraordinaris	1.529.333	371.962
b. Dotació al Fons d'Educació, Formació i Promoció Coop.	-591.811	-351.372
A. 1) RESULTAT D'EXPLOTACIÓ	5.647.188	3.117.739
13. Ingressos financers	1.064.148	952.903
a. De participacions en instruments de patrimoni	31.377	31.166
a1. En empreses del grup i associades	31.377	31.166
b. De valors negociables i altres instruments financers	1.032.771	921.737
b1. D'empreses del grup i associades	1.020.597	905.628
b2. De tercers	12.174	16.109
14. Despeses financeres	-927.611	-785.087
a. Per deutes amb empreses del grup i associades	-768.722	-678.673
b. Per deutes amb tercers	-158.889	-106.414
17. Deteriorament i resultat per alienacions d'instruments financers	16.410	97.893
a. Deteriorament i pèrdues	-81.867	22.959
b. Resultats per alienacions i pèrdues	98.277	74.934
A. 2) RESULTAT FINANCER	152.947	265.709
A. 3) RESULTAT ABANS D'IMPOSTOS	5.800.135	3.383.448
18. Impost sobre beneficis	-880.864	-458.679
A. 4) RESULTAT EXERCICI PROCEDENT OPERAC. CONTINUADES	4.919.271	2.924.769
B) OPERACIONS INTERROMPUDES		
20. Resultat exercici proc. operacions interrompudes net d'imposts		
A. 5) RESULTAT DE L'EXERCICI - EXCEDENT	4.919.271	2.924.769

8. INFORME DELS INTERVENTORS DE COMPTES

Els interventors de comptes Josep Ramon Gabàs Queralt amb NIF 40863049F, Ricard J. Gòdia Companys amb NIF 43700959Q i Ramona Mota Noró amb NIF 78059644J, de la COOPERATIVA D'IVARS I SECCIÓ DE CRÈDIT, SCCL, inscrita en el Registre General de Cooperatives del Departament de Treball de la Generalitat de Catalunya, Serveis territorials a Lleida, amb el número LLN-98, en compliment del que disposa l'article 65.5 de la Llei 12/2015, de 9 de juliol, de cooperatives de Catalunya, emetem l'informe següent:

INFORME

Com a persones sota signants, manifestem:

1. Que hem rebut tota classe de facilitats per examinar els llibres de comptabilitat i els documents que han produït les operacions comptables registrades, els quals són conformes.
2. Que considerem correctes les anotacions al llibre d'inventaris i balanços, tancat a 31 de desembre de 2022; el compte de pèrdues i guanys; la memòria explicativa de la gestió de la cooperativa, així com també, en conjunt, la resta de documents comptables que s'han de presentar a l'Assemblea General per aprovar-los.
3. Que considerem correcta la proposta de distribució d'excedents presentada a l'Assemblea General.

I, en prova de conformitat, signem aquest informe

Ivars d'Urgell, 6 de juny de 2023



Ricard J. Gòdia Companys



Josep R. Gabàs Queralt



Ramona Mota Noró

9. INFORME AUDITORIA INDEPENDENT

INFORME D'AUDITORIA DE COMPTES ANUALS EMÉS PER UN AUDITOR INDEPENDENT

A l'Assemblea General de la societat "COOPERATIVA D'IVARS I SECCIÓ DE CRÈDIT, SCCL":

Opinió

Hem auditat els comptes anuals de la societat "COOPERATIVA D'IVARS I SECCIÓ DE CRÈDIT, SCCL" (la Societat), que comprenen el balanç a 31 de desembre de 2022, el compte de pèrdues i guanys, l'estat de canvis al patrimoni net, l'estat de fluxos d'efectiu i la memòria corresponents a l'exercici finalitzat en aquesta data.

En la nostra opinió, els comptes anuals adjunts expressen, en tots els aspectes significatius, la imatge fidel del patrimoni i de la situació financera de la Societat a 31 de desembre de 2022, així com, dels seus resultats i dels seus fluxos d'efectiu corresponents a l'exercici finalitzat en aquesta data, de conformitat amb el marc normatiu de informació financera que resulta d'aplicació (que s'identifica en la nota 2 de la memòria) i, en particular, amb els principis i criteris comptables continguts en el mateix.

Fonament de l'opinió

Hem dut a terme la nostra auditoria de conformitat amb la normativa reguladora de l'activitat d'auditoria de comptes vigents a Espanya. Les nostres responsabilitats d'acord amb aquestes normes es descriuen més endavant a la secció Responsabilitats de l'auditor en relació amb l'auditoria dels comptes anuals del nostre informe.

Som independents de la Societat de conformitat amb els requeriments de ètica, inclosos els d'independència, que són aplicables a la nostra auditoria de comptes anuals a Espanya segons lo exigint per la normativa reguladora de l'activitat d'auditoria de comptes. En aquest sentit, no hem prestat serveis diferents als de l'auditoria de comptes ni han concorregut situacions o circumstàncies que, d'acord amb l'establert a la citada normativa reguladora, hagin afectat a la necessària independència de manera que s'hagi vist compromesa.

Considerem que l'evidència de l'auditoria que hem obtingut proporciona una base suficient i adequada per la nostra opinió.



Any 1915

**COOPERATIVA
D'IVARS**

Societat Cooperativa Catalana Ltda.



PERSONES I TERRITORI



COOPERATIVA
D'IVARS

info@coopivars.coop

www.coopivars.coop

 @coopivars