



Any 1915

COOPERATIVA
D'IVARS

Societat Cooperativa Catalana Ltda.



Memòria anual 2023

Serveis



Índex

1	Entrevista al President de la Cooperativa	4	3	Fons d'Educació i Promoció Cooperativa	29
2	Informe de gestió	6	4	Proposta de distribució d'excidents	30
	1. Dades generals de la Cooperativa	6	5	Indicadors de productivitat	31
	1.1. Volum de facturació	6			
	1.2. Resultats de l'exercici	6	6	Balanç de l'exercici	32
	2. Dades productives	7	7	Compte de Pèrdues i Guanys	34
	2.1. Cereals	7			
	2.2. Pinsos	7	8	Informe dels interventors de comptes	35
	2.3. Producció i comercialització ramadera	9			
	3. Dades de serveis i activitats	11			
	3.1. Secció Agrícola i de Subministraments	11			
	3.2. Secció de Farmàcia Veterinària	13			
	3.3. Carburants	15			
	3.4. Supermercat	16			
	3.5. Serveis de Suport i Gestió	16			
	4. Secció de Crèdit	20			
	5. Responsabilitat social empresarial	21			
	5.1. Treball digne i creixement econòmic	22			
	5.2. Formació i igualtat de gènere	23			
	5.3. Compromís mediambiental	23			
	6. Recerca, desenvolupament i innovació (R+D+i), i transferència als socis	23			
	6.1. Pinsos 4.0	23			
	6.2. R+D Vedells	25			
	6.3. R+D Porcí	26			
	7. Control de qualitat	27			

1. Entrevista al President de la Cooperativa

El President de la Cooperativa d'Ivars parla de la trajectòria de gairebé 110 anys de l'entitat i afronta tres temes clau que afecten la Cooperativa i els seus socis i sòcies. Primer, analitza el context de sequera i els efectes del canvi climàtic, la modernització dels sistemes de reg, l'assessorament en alternatives de cultiu i la millora de les infraestructures del Canal d'Urgell. Segon, aborda les mesures que estan prenent per fer front a la crisi de costos i preus que afecta la pagesia, garantint preus justos i oferint eines de finançament als socis, així com augmentant la capacitat d'influència per obtenir millors condicions en la comercialització. Finalment, examina els reptes específics que la Cooperativa ha d'afrontar, com la producció sostenible de pinsos, la gestió de les dejeccions ramaderes, la manca de relleu generacional i el reforç del seu paper en l'entorn local.

Què representa per a la Cooperativa d'Ivars arribar als 110 anys d'història l'any 2025?

El nostre pròxim 110è aniversari és un esdeveniment molt significatiu. Des del 1915, la nostra Cooperativa ha estat pionera, arrelada en els valors més genuïns del cooperativisme. Hem preservat aquests valors mentre ens hem adaptat estratègicament a les necessitats canviants del sector agrícola i ramader. És aquest compromís amb els nostres valors i la nostra capacitat de resiliència el que ens ha permès arribar fins aquí.

Com descriuria l'evolució de la Cooperativa al llarg dels anys?

La nostra evolució ha estat contínua i adaptativa. Ens hem enfrontat a molts obstacles, però sempre amb l'objectiu de proporcionar el millor suport als nostres associats. Al sector agrícola i ramader, mai hi ha dos anys iguals, i aquesta incertesa ens ha fet més forts i capaços de reinventar-nos constantment. Ens preparam per al futur amb energies renovades, sota el lideratge del nostre nou Director General i un equip de persones compromeses.

“

Amb l'energia renovada del nostre equip i el compromís amb la innovació i la sostenibilitat, estem ben posicionats per afrontar els reptes futurs.

Josep Coll Reig
President de la Cooperativa d'Ivars i Secció de Crèdit, SCCL.



Veieu l'entrevista

Consell Rector

President	Josep Coll Reig
Vicepresident	Jordi Segura Sarlé
Secretari	Antoni Mota Noró
Tresorer	Josep M. Clos Pijuan
Vocals	Pau Salse Bernadó Jordi Saltiveri Rogado Josep Gelonch Bosch Ramon Armengol Torrent (President COGECA) Albert Eroles Figuera Vicenç Perucho Rodríguez
Interventors	Josep R. Gabàs Queralt Ramona Mota Noró Ricard J. Gòdia Companys (President ASOPROVAC)

Comitè de Direcció

Director General	Víctor Díaz Arricivita
Departament de Pinsos	Núria Llanes Baró
Departament Financer	Imma Cortada Puig
Departament d'Administració i RRHH	M. Alba Creus Sorribas
Departament de Porcí	Pere E. Rovira Lorente
Departament de Remugants i Aus	Eliseu Isla Argelich
Departament Agrari	Jaume Pané Roig
Departament d'Instal·lacions	Enric Saltiveri Mir
Departament de Qualitat	Núria Gràcia Roman
Departament de RRII i Medi ambient	Kevin Requena Alsina
Departament IT	Andreu Castellà Miró

2. Informe de gestió

1. Dades generals de la Cooperativa

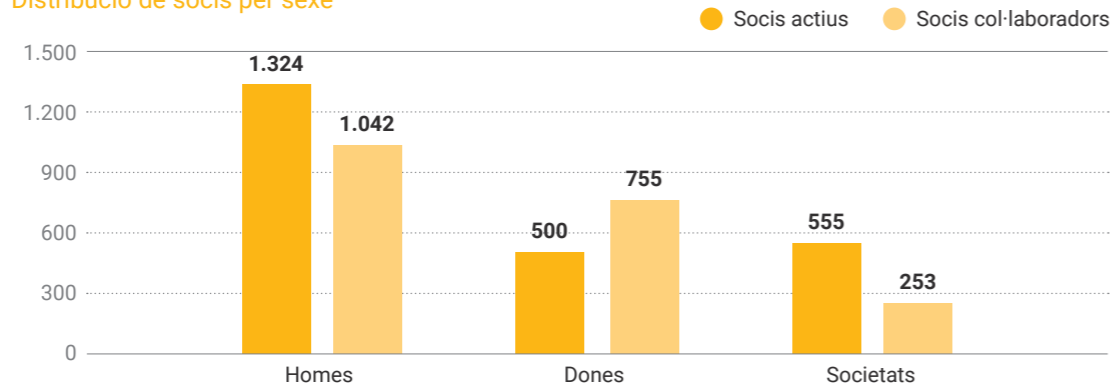


SOCIS ACTIUS
2.379



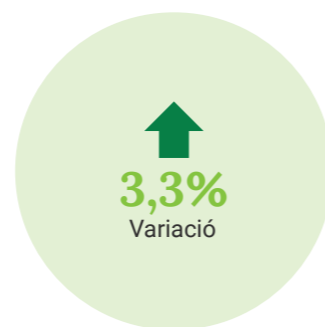
SOCIS COL·LABORADORS
2.050

Distribució de socis per sexe



1.1. Volum de facturació

Exercici	Milions d'euros
Any 2022	229,30
Any 2023	236,90
Diferència	7,6



1.2. Resultats de l'exercici

Exercici	2022 €	2023 €
Excedent	4.919.270,93	5.286.945,48
Amortització tècnica	2.272.359,84	2.340.360,70
Cash flow	7.191.630,77	7.627.306,18

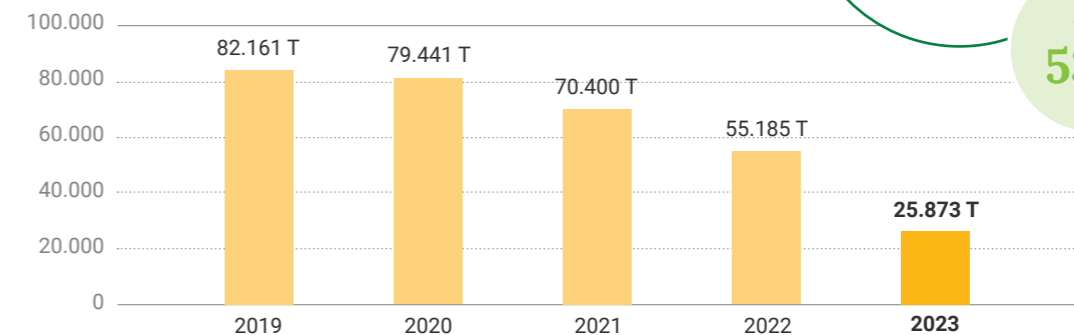
2. Dades productives

2.1. Cereals

Durant la campanya 2023 es van recepcionar un total de **25.873 tones** de cereals dels nostres socis, principalment ordi i blat.



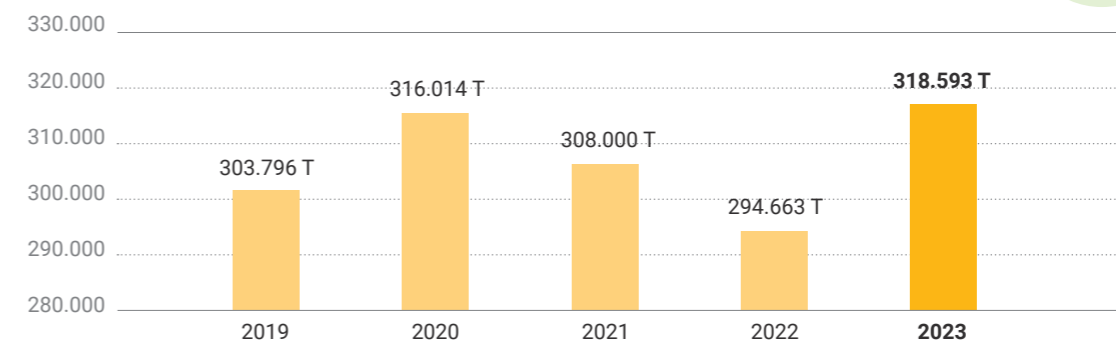
25.873
Tones de cereal Km 0



Cereals	2019	2020	2021	2022	2023
Blat	9.026	11.646	14.830	10.073	12.545
Ordi	19.349	16.613	10.030	10.367	10.770
Panís gra (sec)	32.728	34.464	35.470	28.594	644
Panís pastone	21.058	16.718	10.070	6.151	1.912
Total	82.161	79.441	70.400	55.185	25.873

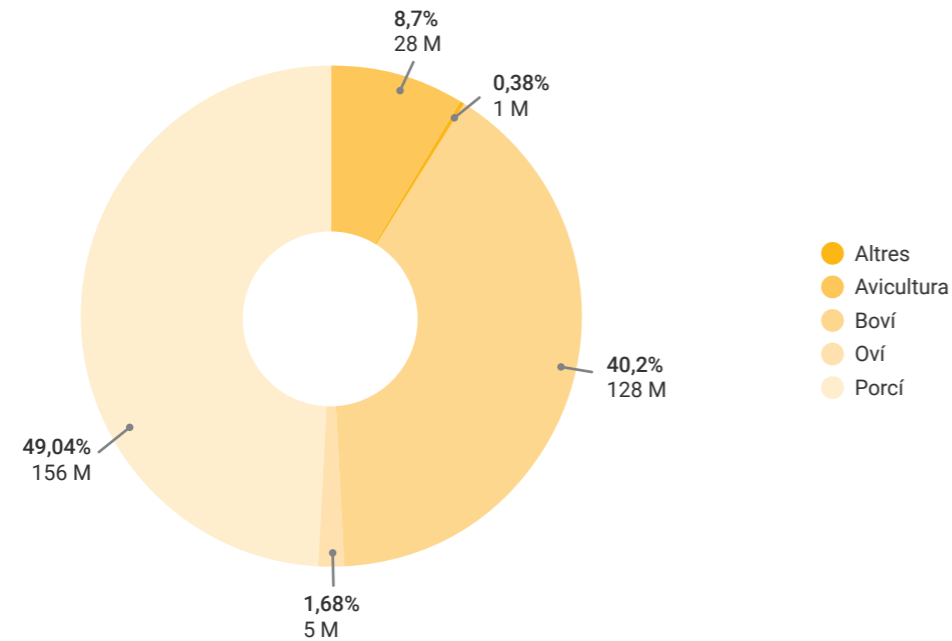
2.2. Pinsos

La producció total de pinsos durant l'any 2023 va ser de **318.593 tones**. Desglossant aquesta dada per fàbriques:

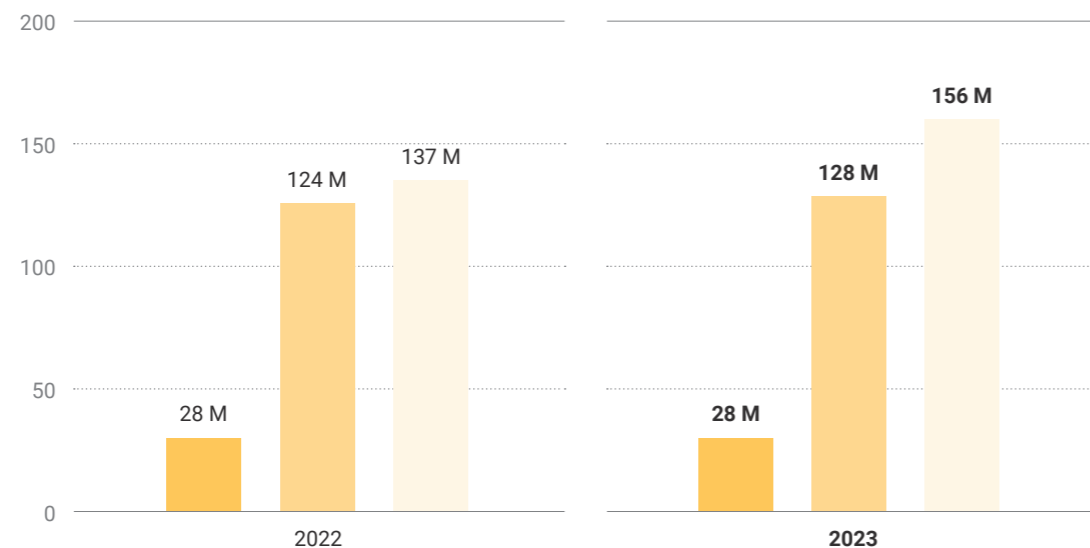


2. Informe de gestió

Pel que fa a la distribució de la producció per espècie, el pinso de porcs suposa un 49% de la producció total, el de vedells un 40% i el d'avicultura un 8,7%.



Si es comparen aquestes dades amb les de l'any anterior, la producció de pinso de porcs augmenta un 13,8%, la de vedells un 3,22% i la d'avicultura es manté igual.




Nova aplicació de comandes de pinso en línia

El 2023 la Cooperativa va posar en funcionament una nova aplicació que permet dur a terme les comandes de pinso en línia. En total es van efectuar gairebé 2.500 comandes utilitzant aquesta eina que pretén agilitzar la feina als socis i sòcies.

2.3. Producció i comercialització ramadera

Porcí



PORCS
Venuts

318.456

FACTURACIÓ PORCÍ
Milions d'euros

69,03

↑
18,3%

L'exercici 2023 ha suposat per al mercat del bestiar porcí assolir un preu mitjà històric d'1,869 €/kg viu, el que representa un 23% més respecte de l'any 2022 i això la situa com la xifra de preu mitjà més alta de la història. Per entendre aquest fet, cal revisar els tres darrers exercicis. Concretament, l'any 2020 el mercat es va veure alterat per l'esclat de la Covid-19.



S'ha constituït el Comitè de Porcí de la Cooperativa

2023, quan continua viu el conflicte d'Ucraïna, però el preu de les matèries primeres ha baixat i, alhora, el preu del porc es manté en un nivell força alt. Així doncs, ens ha deixat aquest escenari on el marge per al productor ha estat clarament favorable.

Al 2023 es va constituir el Comitè de Porcí de la Cooperativa d'Ivars, que està integrat per socis titulars d'explotacions porcínes: Jaume Castells, Eduard Cau, Filo Camí, Ramon Armengol, Josep Maria Clos, Ramón Lumbierres, Albert Eroles, Josep Coll, Jordi Balp, Aleix Sala, Rossend Saltiveri i Josep Gelonch. Es reuneix periòdicament amb l'objectiu d'abordar aquelles qüestions que són rellevants per al sector, però també per treballar en les decisions estratègiques del Departament de Porcí de la Cooperativa, nous projectes, inversions, resultats tècnics o tot allò relacionat amb la producció de pinsos.

Des del Departament de Porcí també s'han comercialitzat 3.232 tones de biomassa, el que suposa una xifra similar a la de l'any anterior.


Pel que fa a les dosis de semen, a l'exercici 2023 les vendes han estat d'un total de 82.803 unitats.

2. Informe de gestió

En la 30 edició dels premis Porc d'Or, celebrada a Lleida, la granja de mares reproductores de la Cooperativa d'Ivars ha estat guardonada amb el premi Porc d'Or de bronze a la quarta categoria per la productivitat numèrica. En l'edició anterior, la Granja Valfarta va obtenir el Porc d'Or de plata a la màxima productivitat numèrica amb un total de 37.08 garrins per truja i any. Aquest nou reconeixement d'uns guardons que premien l'excel·lència en la producció porcina demostra la gran labor duta a terme pels tècnics i treballadors de la Cooperativa per a mantenir els elevats estàndards de benestar animal, sanitat i cura del medi ambient, quelcom que dona la possibilitat als socis i sòcies d'accedir a uns garrins sans i a preus assequibles. La Cooperativa persegueix l'objectiu de poder donar lloc a projectes que permetin replicar l'èxit obtingut amb el model de la granja de mares Valfarta i poder oferir així una alternativa a totes aquelles explotacions dels associats que tinguin dificultats o no garantida la seva viabilitat a curt o mitjà termini.

“*Treballem per replicar el model de la granja Valfarta*”

◇ Boví



VEDELLS
Venuts

38.842

FACTURACIÓ BOVÍ
Milions d'euros

56,86 ↑ 4,35%

“*Hem ampliat i millorat la mamonera experimental Inglada*”

La Cooperativa va comercialitzar a escorxadors l'any 2023 un total de **38.842 caps** de bestiar boví d'engreix. Aquesta xifra suposa un descens en 404 caps respecte l'exercici 2022. Pel que fa al volum de facturació es va situar en 56,86 milions d'euros, quelcom que suposa


un 4,35% més que l'any anterior. Pel que fa a l'Associació de productors per a la comercialització de bestiar boví, va ser emprada per un total de 128 socis titulars d'explotacions ramaderes.

L'evolució de preus de mercat: Tots els preus han estat superiors als de l'any anterior: la femella creuada va tenir un preu mitjà de 5,32 €/kg canal, 0,44 € més que l'any anterior; el mascle frisó 4,87 €/kg de canal, més 0,18 €, i el mascle de color "R" 5,14 €/kg de canal, 0,28 € més.

Des de la Cooperativa s'aposta per invertir en recerca i innovació. En aquesta línia, al 2023 s'han ampliat i millorat les instal·lacions de la mamonera experimental Inglada, on es planifiquen experiències per a millorar el maneig i l'alimentació dels vedells mamons en les seves primeres setmanes de vida.



◇ Avicultura



POLLASTRES
Venuts

1.004.116

FACTURACIÓ
AVICULTURA
Milions d'euros

3,02 ↑ 12%

A la Secció Avícola de la Cooperativa es mantenen les xifres de caps comercialitzats, amb un total de **1.004.116**. Pel que fa a les dades de pes mitjà de l'any 2023 ha estat de 2,584 kg, l'índex de conversió ha estat de 1,733 i el percentatge de baixes 4,13 %. En conjunt, les dades són similars a les de l'exercici anterior amb una increment en la comercialització, gràcies a la incorporació de nous socis productors, conjuntament a l'estabilitat del conjunt d'integrants de la secció.

“*Incorporació de nous socis productors*”

3. Dades de serveis i activitats

◆ 3.1. Secció Agrícola i de Subministraments

“*Oferim finançament als socis per a la compra de subministraments*”

En aquesta secció s'engloben l'assessorament als socis, la gestió agrícola de finques, els equips de maquinària agrícola i els serveis en subministraments. També la col·laboració en la comercialització de fruita amb Fruturgell, la fruita seca amb Unió Nuts, i els farratges amb Transalfals. Aquestes col·laboracions complementen els

serveis agrícoles de la Cooperativa, donant també la possibilitat als socis de gestionar de forma integral les seves explotacions. Pel que fa a la comercialització es destaquen les següents dades:

Farratges (tones)	2019	2020	2021	2022	2023
Alfals i festuca (Transalfals)	4.344	5.519	5.732	3.079	1.654
Farratges (consums granges)	433	476	776	926	642
Palla	766	685	765	492	1.360

Fruita (tones)	2019	2020	2021	2022	2023
Poma (Fruturgell)	808	600	753	265	566
Pera (Fruturgell)	285	252	180	132	125
Ametlles (Unió Nuts)	60	70	28	6	152

2. Informe de gestió

El volum de facturació en subministraments durant el 2023 és de **1.718.858 euros**. També s'ha recolzat a un total de **71 explotacions** per la compra de subministraments a través de finançament agrari.

◇ Finques agrícoles

“ Collorem amb el projecte de recerca AI4WATER

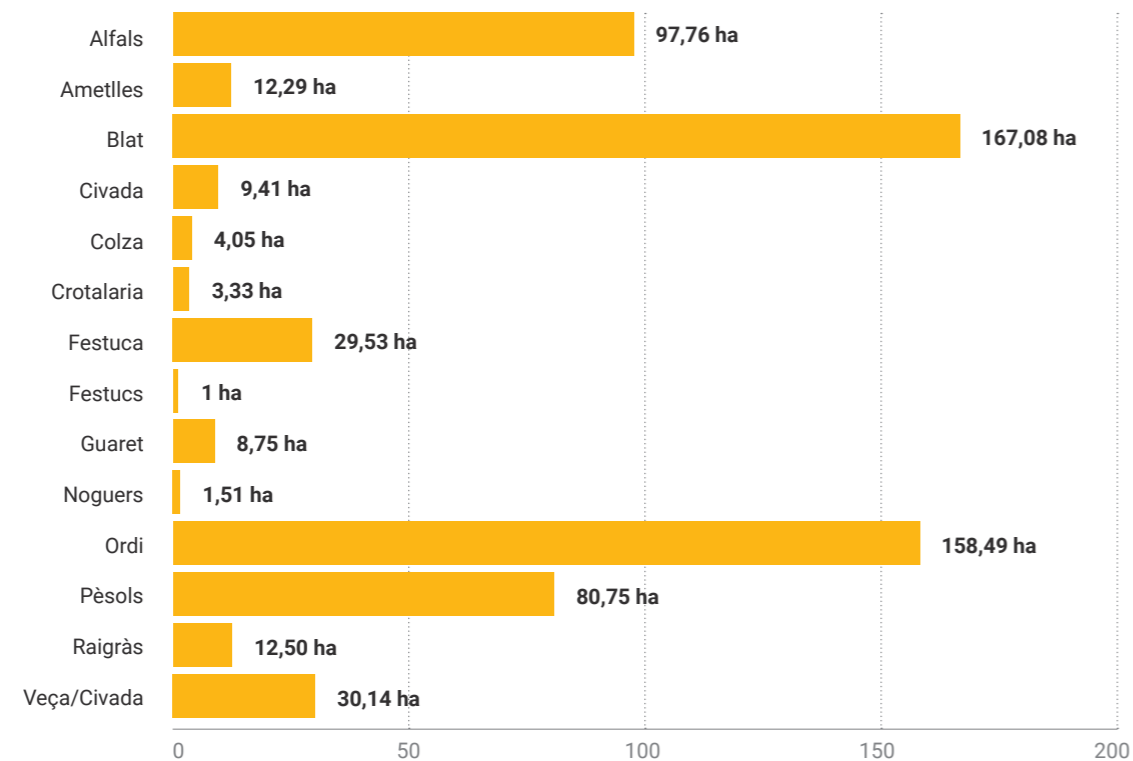
Ens trobem davant un estat d'emergència climàtica en el qual els recursos hídrics són cada vegada més escassos. En aquest context, la Cooperativa col·labora amb el projecte AI4WATER de la Universitat Politècnica de Catalunya (UPC), que proposa

optimitzar l'ús dels recursos hídrics disponibles, mitigar els efectes de la creixent escassetat d'aigua en agricultura i millorar la seguretat alimentària mitjançant la creació d'un bessó digital. Es tracta d'una representació virtual del sistema de reg, actualitzada a partir de dades en temps real i utilitzant la simulació i l'aprenentatge automàtic per ajudar en la presa de decisions, que permetrà planificar, analitzar i millorar el creixement dels cultius, maximitzant el rendiment i fent-lo més sostenible per a l'agricultura.

Per a aquest projecte, la Cooperativa ha permès la instal·lació de sondes d'humitat a finques de Prat de Boldú i la col·locació d'un pal amb antenes.

Pel que fa als cultius de les **finques que gestiona la Cooperativa (616 hectàrees)**, aquesta és la distribució en hectàrees:

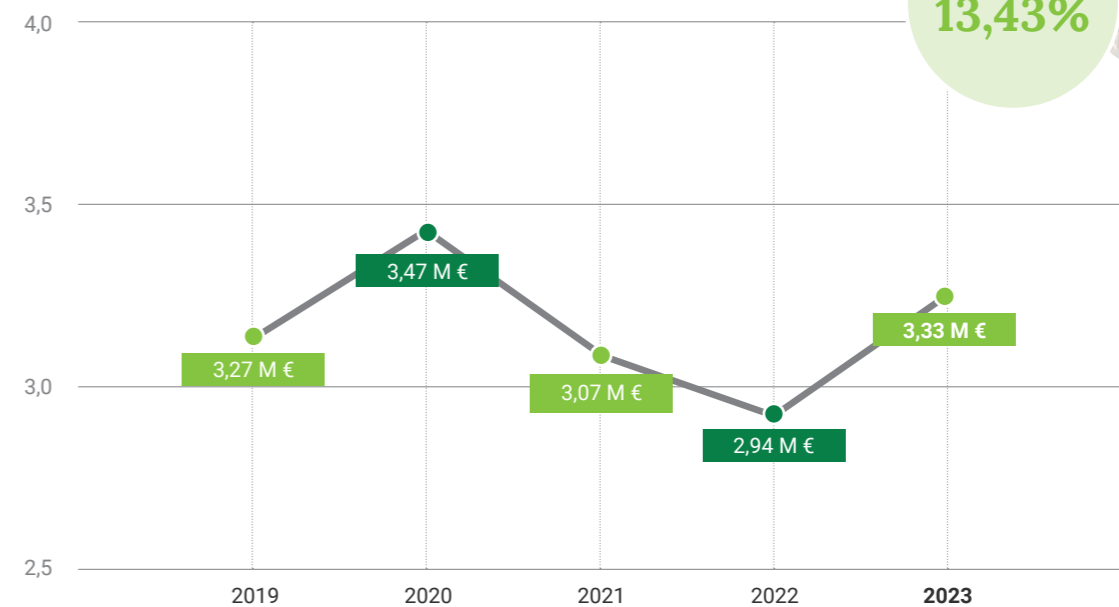
616 ha
Finques gestionades



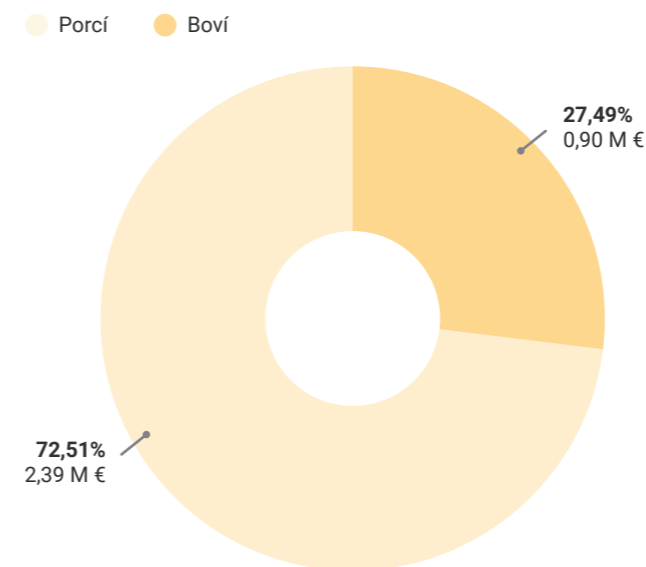
◆ 3.2. Secció de Farmàcia Veterinària

El 2023 es trenca amb la tendència decreixent dels dos anys anteriors incrementant un 13,43% l'import de facturació.

Evolució de l'import de vendes de farmàcia veterinària



Distribució de la venda de medicaments per espècie

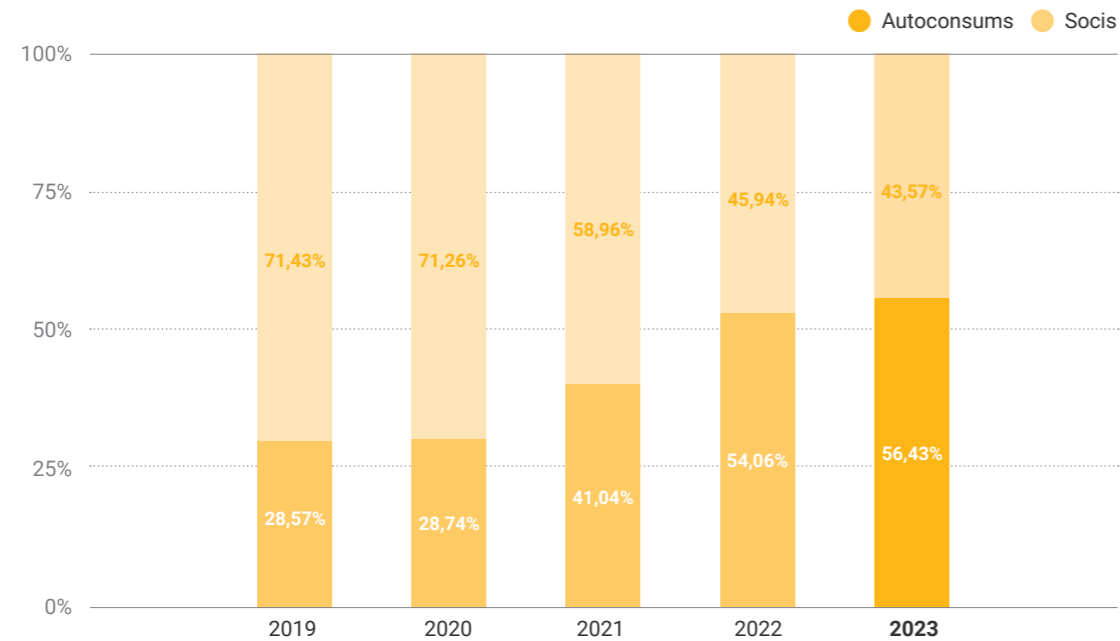


Clar domini de porcí, però el darrer any (2023) la facturació en boví s'incrementa guanyant terreny al porcí.

2. Informe de gestió

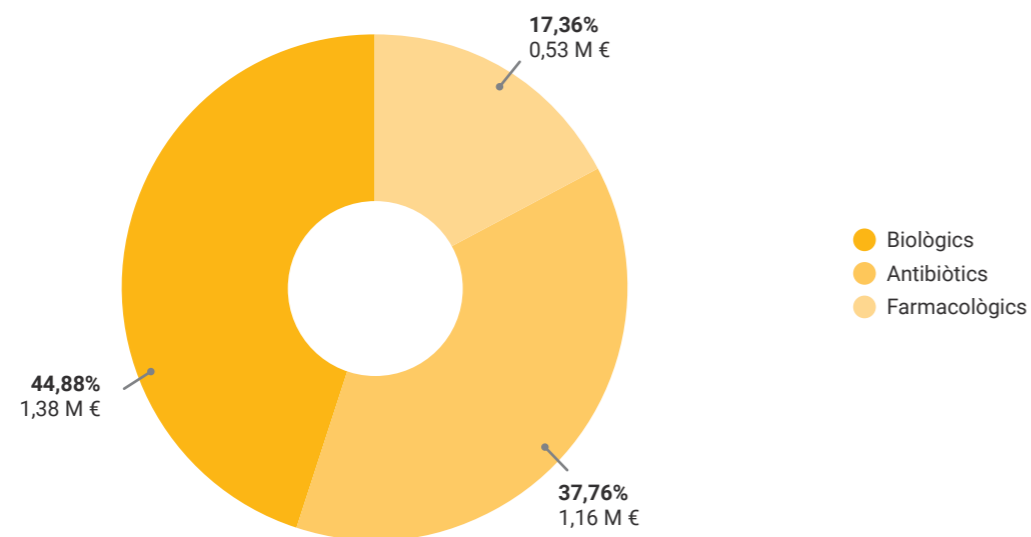
Els darrers anys el volum de facturació de medicaments veterinaris per granges d'autoconsum va menjant terreny a la venda de medicaments a socis.

Evolució de la distribució de facturació per tipus de client



Els antibiòtics i els biològics són els que generen un import més elevat, seguits amb diferència pels farmacològics, hormonals, desinfectants i instrumental veterinari. La distribució es manté força constant en el decurs dels darrers anys.

Distribució de la facturació de medicaments per tipus de producte



◇ Canvis al SIGE

Davant els canvis normatius i de funcionament del Sistema Integral de Gestió d'Explotacions Ramaderes (SIGE), i el que disposa el Reial decret 364/2023 que obliga a les explotacions de bestiar boví, porcí i avícola a nomenar un Veterinari d'Explotació, des de la Cooperativa es treballa per gestionar-ho.

◇ Jornada formativa sobre l'aplicació Generarecetas

El 2023 es va celebrar una jornada de formació per als socis i sòcies titulars d'explotacions ramaderes sobre l'eina de receptes **Generarecetas**, una aplicació que ja s'utilitza a la Cooperativa, que ofereix un gran nombre de solucions per a la gestió de les receptes de medicació de les explotacions ramaderes i que permet, a més, fer el seguiment dels llibres de tractaments, disposar d'informació sobre l'ús d'antibiòtics a les explotacions o consultar l'històric de receptes emeses fins a la data, entre altres funcions.

◆ 3.3. Carburants

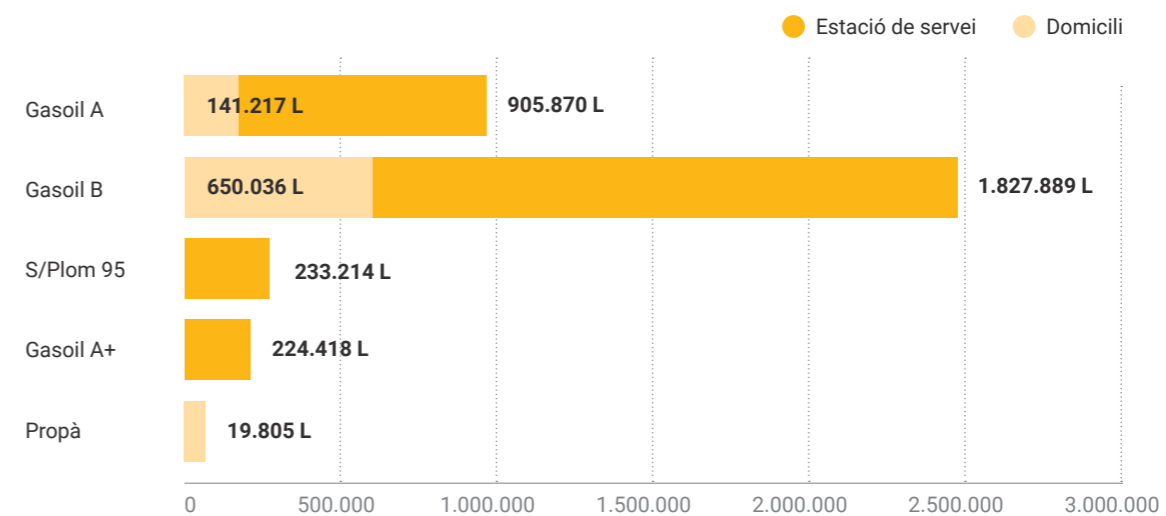
Des de la Cooperativa es vetlla per garantir que les instal·lacions es troben en perfectes condicions,

“*Hem millorat els tancs de combustible i sortidors de l'estació de servei d'Ivars*”

motiu pel qual al 2023 es van iniciar treballs de reacondicionat i millora dels tancs de combustible i els sortidors de l'estació de servei d'Ivars amb l'objectiu de disposar a més a més de gasoil A, gasoil B, gasoil B+ i gasolina 95SP, també d'AdBlue.

Així mateix, també s'ofereix el servei de repartiment a domicili de gasoil de calefacció, gasoil agrícola i d'automoció i es distribueix gas propà i carbó a les explotacions ramaderes.

Durant l'any 2023 les vendes de combustible s'han mantingut en uns nivells similars als de 2022, distribuint-se de la següent forma:

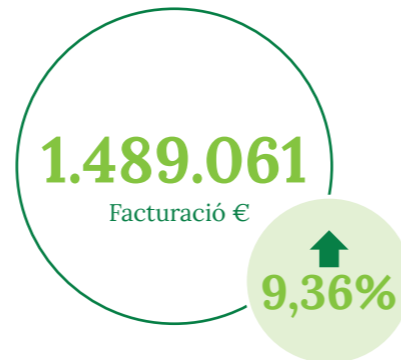


2. Informe de gestió

◆ 3.4. Supermercat



Collorem amb entitats socials com el Banc dels Aliments i la Federació Catalana d'Entitats contra el Càncer



Per complir amb la finalitat social, la Cooperativa disposa d'una secció de supermercat, que dona servei als habitants d'Ivars d'Urgell i rodalies, facilitant la compra de proximitat. Ofereix, a més, el servei gratuït de lliurament a domicili per a les poblacions d'Ivars i Vallverd, obert a tothom, amb especial incidència en la gent gran o amb dificultats de mobilitat.

Des de l'any 2003, el supermercat forma part de la franquícia Condis, la qual cosa permet oferir un ampli ventall d'articles, alhora que mantenir una especial sensibilitat per a la venda de productes d'origen cooperatiu i km 0.

Les vendes de l'any 2023 al supermercat han estat d'1.489.060,77 €, un 9,36% superior a les de l'exercici anterior.

Durant l'any es va col·laborar en les campanyes solidàries de recollida d'aliments per al Banc d'Aliments, la campanya *Posem-li pebrots al càncer* per la FECEC (Federació Catalana d'Entitats contra el Càncer) i la campanya *La ceba que fa riure* que mitjançant Pallapupas apropa l'humor a 9 hospitals catalans.

◆ 3.5. Serveis de suport i gestió

La Cooperativa té l'objectiu d'acompanyar els socis i sòcies en el dia a dia i en el funcionament de les seves explotacions agrícoles i ramaderes mitjançant la prestació d'una atenció personalitzada, propera i especialitzada.

◇ Assessorament veterinari

L'equip de veterinaris de la Cooperativa està al servei dels socis amb l'objectiu final de millorar la rendibilitat de les seves explotacions, per tal que tot l'esforç dedicat es vegi degudament recompensat.

Durant l'exercici 2023 s'ha continuat implementant el servei d'ecografia pulmonar en vedells, amb un total de més de 7.000 proves diagnòstiques realitzades, amb l'objectiu de detectar malalties o afectacions, evitant així haver de medicar de manera indiscriminada a tots els animals.

◇ Agrupació de Defensa Vegetal de la Cooperativa d'Ivars

Des de l'any 1985 es treballa amb el concepte de lluita col·lectiva contra plagues i malalties en conreus vegetals.

Les noves tecnologies, pel que fa a sostenibilitat i el respecte al medi ambient, porten la Cooperativa a realitzar **assajos per tal de controlar les plagues i malalties en col·laboració amb l'IRTA, Agrupacions de Defensa Vegetal i el Servei de Sanitat Vegetal de Lleida**. Alguns assajos són:

1. Implantació a escala comercial de la tècnica d'alliberació d'*Anthocoris nemoralis* per al control de psil·la-2023.
2. Seguiment del cicle biològic del mosquit verd (*Asymmetrasca decedens Paoli, Jacobiasca lybica Berg*) i altres cicadelis en ametller.

En les jornades tècniques *Les Agrupacions de Defensa Vegetal: 40 anys compartint i generant coneixement*, es va atorgar un **reconeixement als tècnics de la Cooperativa Maria Rosa Llombart i Rafel Pina per dur més de trenta anys de dedicació**.

◇ Entitats d'assessorament agrari

La Cooperativa està acreditada com a entitat d'assessorament agrari integral, fet que li permet realitzar contractes globals d'explotació (plans de millora).

Disposa d'un equip format per agrònoms, veterinaris, economistes i ambientòlegs, acreditats pel Departament d'Agricultura. Des de la Cooperativa s'ofereixen serveis i assessorament mediambiental als socis que disposen d'explotacions ramaderes. Per aquest motiu, durant l'exercici 2023 s'han dut a terme:

10	Modificacions dels Plans de Gestió de Dejeccions Ramaderes, principalment per canvis de titularitat.
61	Comunicacions als Ajuntaments i Departament d'Agricultura.
453	Declaracions Anuals de Nitrogen (DAN) referent a la campanya 2022-2023, juntament amb els llibres de gestió de dejeccions ramaderes i fertilitzants nitrogenats.
102	Balanç de Nitrogen en Granja (BNG), per tal de calcular la reducció de nitrogen de cada granja.
8	Declaracions d'emissions, PRTR, per les granges Annex I de més de 2.500 caps de porcí, juntament amb la comunicació de l'article 22.1.i.
54	Informes d'assessorament en fertilització, per tal d'ajustar l'adobat a les necessitats que presenten els cultius.
35	Declaracions de Millors Tècniques Disponibles (MTD) per explotacions porcines.
6	Altes d'empreses de tractament fitosanitari, juntament amb la memòria explicativa de l'empresa.

Gestió de **22.252 m³** de purí de porc a través de les cisternes de la Cooperativa.

◇ Altres serveis

- Sol·licitud de devolucions d'impostos d'hidrocarburs gasoil B: **120 tràmits**.
- Gabinet d'assessorament fiscal als socis: tramitació de **75 declaracions de renda**.
- Confecció de declaració única agrària (DUN): **580 sol·licituds**.
- Tramitació assegurances agràries: **230 assegurances de cereals extensius i 70 de fruiters**.
- Confecció i presentació de documents administratius per explotacions ramaderes de boví.

Xifres destacades



SOCIS
comuns

2.379



PINSO
tones

318 mil



SOCIS
col·laboradors

2.050



SUPERFÍCIE
agrícola gestionada

616 ha



FACTURACIÓ

236,9 M



PORCS
comercialitzats

318 mil



CASH FLOW

7,62 M



VEDELLS
comercialitzats

38 mil



CEREAL
rebut dels socis

25 mil
tones



POLLASTRES
comercialitzats

1.004 mil

2. Informe de gestió

4. Secció de Crèdit

“

Servei de proximitat, personalitzat i de qualitat, mitjançant oficines a Ivars, La Fuliola i Castellserà

◇ Característiques de la secció:

- Remuneració dels dipòsits des del primer euro, amb idèntiques condicions per a qualsevol quantia.
- Donar valor a la fidelitat, amb millors retribucions que les noves imposicions.
- Comptes Corrents i a la Vista sense comissions ni despeses de funcionament.
- Política de tipus d'interès estables.
- Atenció de forma presencial en horari de matí i tarda.
- Servei de Secció de Crèdit en línia, mitjançant la pàgina web de la Cooperativa i www.socicoop.coop.

“

Mantenim un gran volum de dipòsits gràcies a la confiança dels impositors

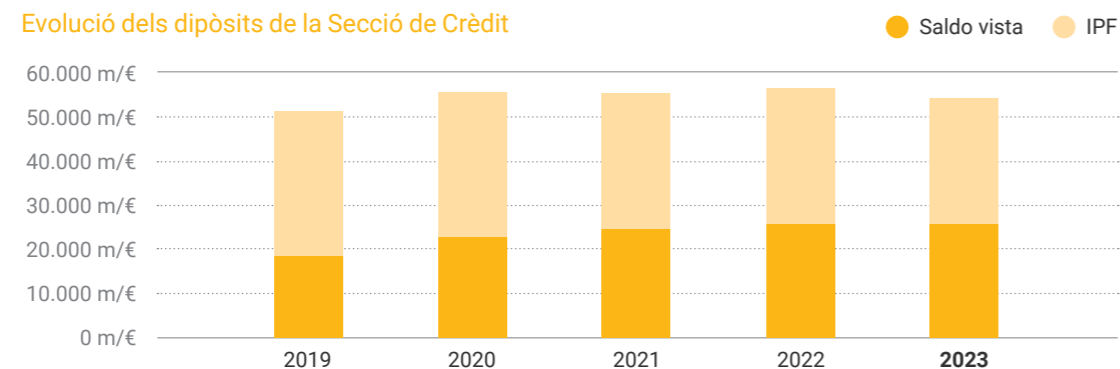
L'any 2023 va començar amb uns pronòstics poc optimistes. S'esperava que les principals economies creïessin de forma molt

moderada i fins i tot es va témer que alguna d'elles, com per exemple la nostra, registrés taxes de creixement negatives. Amb el fort impacte que la guerra d'Ucraïna va tenir en els preus de l'energia i les matèries primeres en general, les expectatives eren pessimistes. Al final, el balanç ha estat molt més positiu.

La Secció de Crèdit de la Cooperativa s'ha continuat esforçant per seguir gaudint de la confiança dels socis i s'ha treballat per millorar i per mantenir els estàndards al màxim nivell. En aquest sentit, durant el citat exercici, l'Associació de Seccions de Crèdit va obtenir la certificació ISO 27001, una acreditació molt reconeguda, per vetllar per la informació sensible i la integritat de les dades contingudes en la plataforma informàtica.

Aquest avenç en la seguretat de la informació ajudarà a seguir donant compliment al Codi de recomanacions de millora i de bona pràctica sobre els sistemes d'informació i de gestió de l'activitat de la secció que exigeix la Direcció General de Política Financera, Assegurances i Tresor.

Evolució dels dipòsits de la Secció de Crèdit



5. Responsabilitat social empresarial (RSE)

“

Col·laborem amb el teixit empresarial i associatiu del territori

El 2023, la Cooperativa va continuar treballant per **crear un impacte positiu en la comunitat i el medi ambient**, mantenint-se fidel als valors cooperatius i de sostenibilitat. Aquest compromís amb la RSE reflecteix la manera de treballar, enfocada a construir un **futur més just i sostenible per a tots**.

En aquesta línia, la Cooperativa ha renovat un any més la seva **col·laboració amb l'IRBLleida**, un centre de referència i rellevància en l'àmbit nacional i internacional en la seva **tasca investigadora i de recerca fonamental per a millorar la vida de les persones**, i que, a més, contribueix a **retenir talent i generar activitat econòmica i social al territori**.

El compromís amb el benestar s'estén també a la gent gran. Per això, la Cooperativa va signar el 2023 el conveni amb l'Ajuntament d'Ivars d'Urgell per contribuir al funcionament del **Centre de Serveis per a Gent Gran**, un espai que ha esdevingut un **element indispensable per al dia a dia de molts dels veïns i veïnes**.

L'any 2023 la Cooperativa va iniciar una **col·laboració amb el Club de Futbol Verdú Vall del Corb i de patrocini del Club Patí Vila-sana**. Contribueix així a **donar visibilitat a la realitat de l'esport femení** i dona suport a entitats de l'entorn que fomenten valors del cooperativisme i el treball en equip, l'esforç i la vida saludable.

La Cooperativa participa activament en les activitats i el teixit empresarial de la comarca. En aquesta línia, **la Cooperativa ha esdevingut membre del Ple de la Cambra de Comerç de Tàrraga** i va ser guardonada el 2023 per la seva trajectòria en defensa dels valors cooperatius.

A més, s'ha signat un **conveni de col·laboració amb l'empresa de farratges Aldhra Europe** que permetrà a les dues entitats treballar plegades en la recerca de **cultius farratgers més rendibles**. També donarà lloc a una **col·laboració en la gestió de finques agrícoles**, sobretot davant la manca de relleu generacional i també esdevenir tractors dels projectes de **modernització dels sistemes de reg i la gestió de l'aigua al territori del Pla d'Urgell**.



2. Informe de gestió

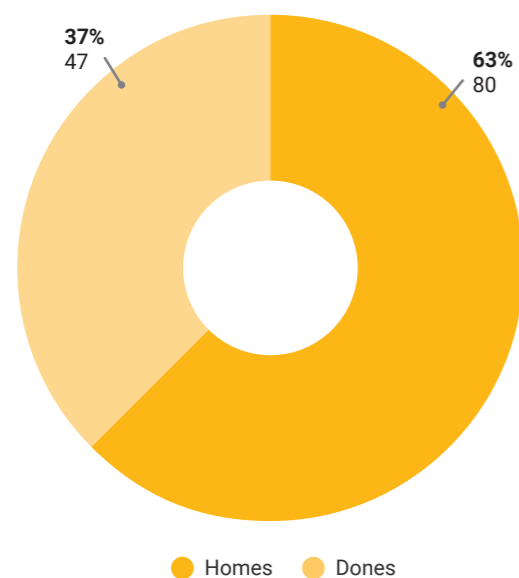
◆ 5.1. Treball digne i creixement econòmic

“
Contractes indefinits
92%

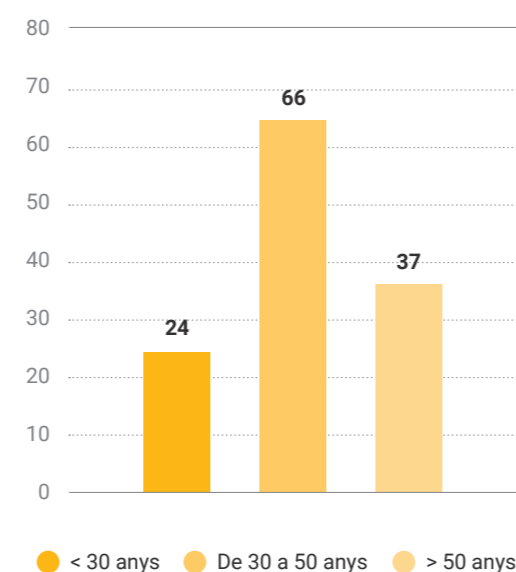
La Cooperativa, seguint la seva filosofia i els valors que la guien, s'esforça per **garantir sempre la màxima estabilitat en l'ocupació dels seus treballadors** i, per tant, contribuir a millorar la qualitat de vida.

L'arrelament de les persones al territori és un dels principis fonamentals que la Cooperativa ha mantingut des de la seva fundació. Per aquest motiu, treballa per proporcionar **llocs de treball locals, retenir el talent i fomentar la inclusió**. Durant el 2023, el nombre de treballadors amb una discapacitat igual o superior al 33% ha estat de 3 persones.

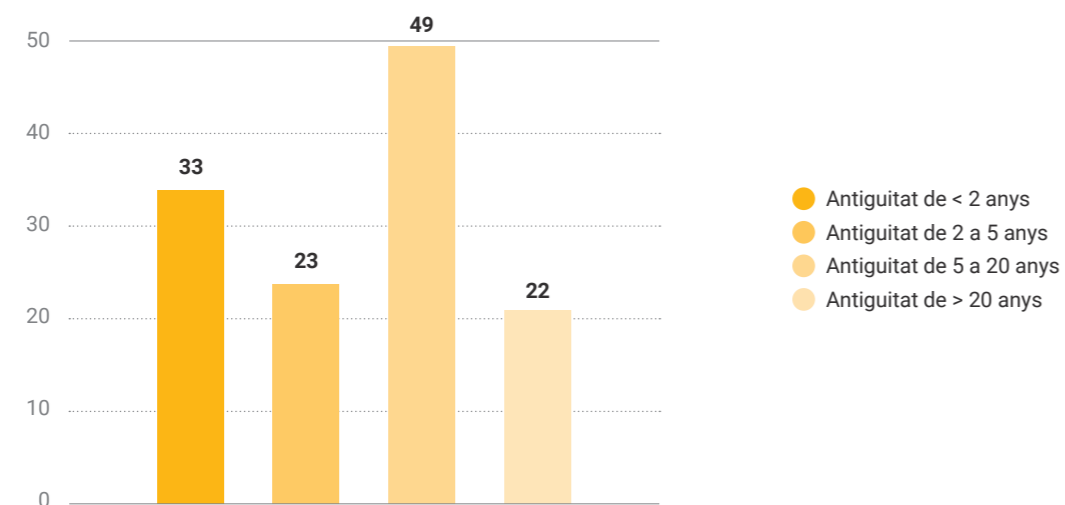
Nombre total de treballadors: 127



Distribució per franges d'edats



Antiguitat dels treballadors



◆ 5.2. Formació i igualtat de gènere

La Cooperativa creu fermament en la necessitat d'invertir recursos en la **formació de la plantilla**, per tal de **garantir un bon servei als socis i sòcies, i per ser més eficients i competitius**. El 83% de la plantilla ha rebut formació el 2023.

En el marc d'aplicació del **Pla d'Igualtat**, aprovat el 2022, s'han impartit **cursos de prevenció de violències masclistes i de sensibilització en igualtat de gènere**.



◆ 5.3. Compromís mediambiental

“
Panells fotovoltaics a les cobertes de les oficines i la fàbrica d'Ivars i a la granja Valfarta

Amb la voluntat de continuar **fent passos endavant en la sostenibilitat i la lluita contra els efectes del canvi climàtic**, la Cooperativa ha instal·lat, a les cobertes de les oficines i la fàbrica de la planta d'Ivars d'Urgell, panells fotovoltaics amb una potència de 270 kW per a l'autoconsum. Amb aquesta instal·lació es genera energia elèctrica per al funcionament ordinari de les oficines i edificis socials de la Cooperativa.

Així mateix, s'han instal·lat plaques a la granja de mares reproductores a Valfarta.

Esdevenir més sostenibles en els processos productius i funcionament ordinari és un dels principals objectius, contribuint a reduir la petjada de carboni i fomentar el model d'economia circular.

En aquesta línia, **s'ha eliminat el paper en les circulars informatives**, que han passat a enviar-se digitalment. A més, s'han creat **canals d'informació i difusió per WhatsApp**.

6. Recerca, desenvolupament i innovació (R+D+i), i transferència als socis

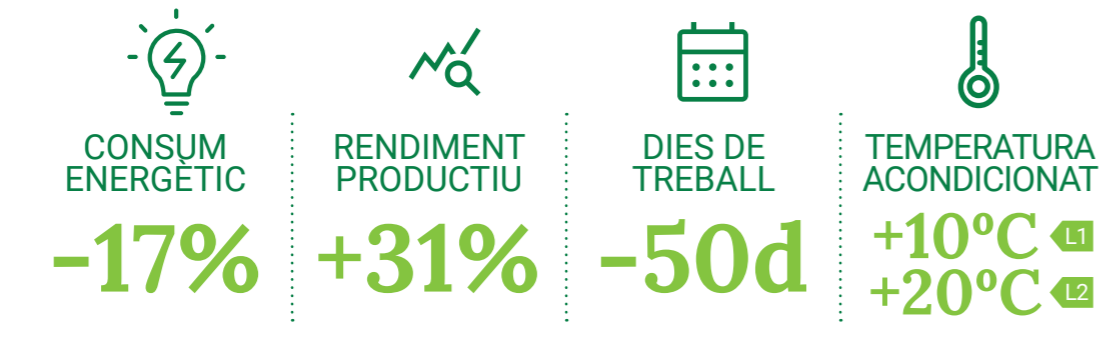
◆ 6.1. Pinsos 4.0

Durant el 2023 es realitzen tot un seguit d'actuacions a les plantes de producció, principalment a Ivars i Torregrossa, enfocades a **millorar l'eficiència energètica i el procés tecnològic aplicat al pinso amb l'objectiu d'aconseguir l'equilibri perfecte entre qualitat, cost i eficiència; en definitiva produir un pinso més competitiu**.

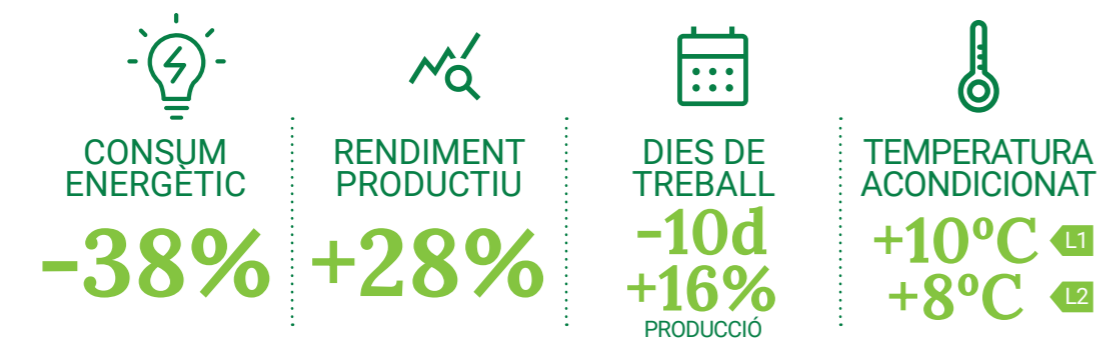
2. Informe de gestió

Gràcies a totes aquestes actuacions la Cooperativa ha aconseguit **millores substancials en els principals indicadors del procés productiu**, com es detallen a continuació:

◇ Resultats KPI fàbrica de Torregrossa



◇ Resultats KPI fàbrica d'Ivars d'Urgell



“

Visita tècnica del Govern de la República Popular de Xina

El passat 19 de setembre va visitar la Cooperativa d'Ivars una delegació del Govern de la República Popular de Xina. En aquesta visita tècnica van participar representants del Ministeri d'Agricultura del Govern d'Espanya, tècnics del Departament d'Acció Climàtica Alimentació i Agenda Rural de la Generalitat de Catalunya i també representants de Provacuno i Asoprovac. L'objectiu principal de la visita per part del Ministeri Xinès era poder obtenir informació sobre els processos de producció dels pinsos, la traçabilitat de les matèries primeres i pinsos, els paràmetres de sanitat i benestar animal que s'apliquen a les plantes de producció de pinsos i les granges de bestiar boví a Espanya, amb la voluntat d'homologar el mercat Espanyol per a poder exportar carn a la Xina, com ja passa des de fa uns anys amb la carn de porc.

El passat 19 de setembre va visitar la Cooperativa d'Ivars una delegació del Govern de la República Popular de Xina. En aquesta visita tècnica van participar representants del Ministeri d'Agricultura del Govern d'Espanya, tècnics del Departament d'Acció Climàtica Alimentació i Agenda Rural de la Generalitat de Catalunya i també representants de Provacuno i Asoprovac. L'objectiu principal de la visita per part del Ministeri Xinès era poder obtenir informació sobre els processos de producció dels pinsos, la traçabilitat de les matèries primeres i pinsos, els paràmetres de sanitat i benestar animal que s'apliquen a les plantes de producció de pinsos i les granges de bestiar boví a Espanya, amb la voluntat d'homologar el mercat Espanyol per a poder exportar carn a la Xina, com ja passa des de fa uns anys amb la carn de porc.



La jornada va comptar amb la visita a la fàbrica de pinsos compostos de Torregrossa, una planta especialitzada en la fabricació de pinsos per a bestiar boví, amb una producció anual de més de 120.000 tones de pinsos compostos, amb matèries primeres d'origen 100% vegetal.

Alhora, també van visitar una granja de vedells d'un soci de la Cooperativa, podent copsar la realitat del sector del boví a Catalunya i Espanya.



◆ 6.2. R+D Vedells

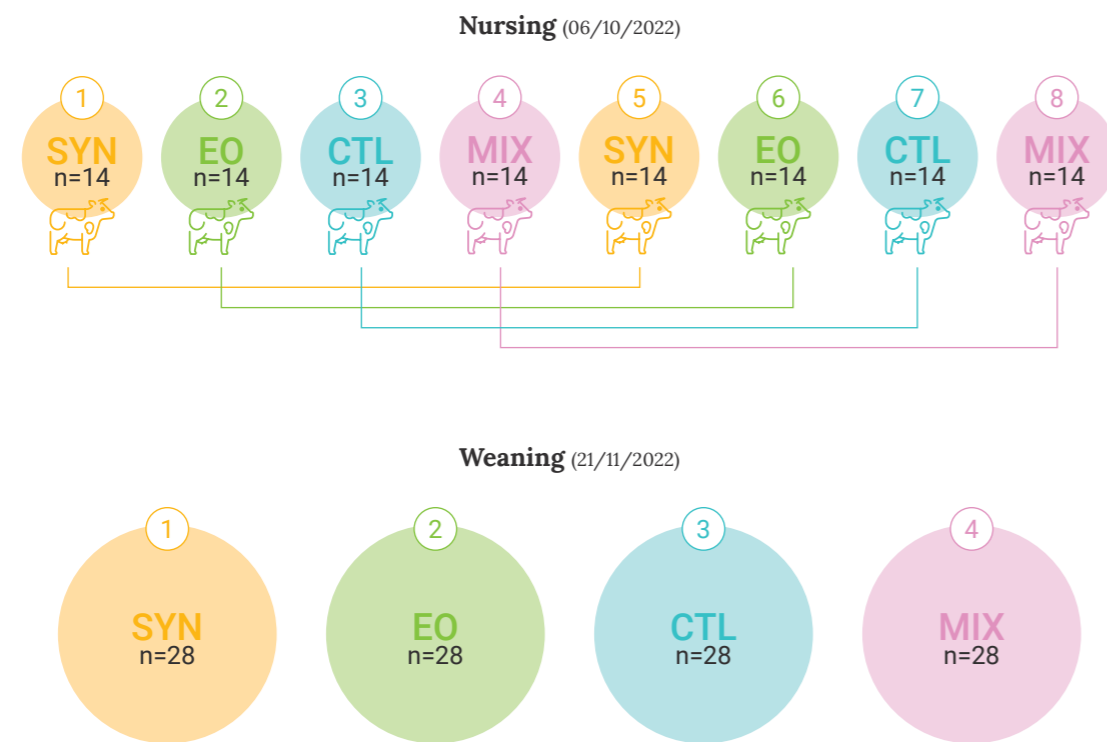
El 2023 a la **granja experimental de Montsuà** es va fer una prova en col·laboració amb la UdL i el CITA d'Aragó. L'objectiu de la mateixa era provar la trepadella (família de les fabàcies) en diferents formes, farratge o incorporada al pinso, i proporcions com a font d'antioxidant natural en la carn.

A la **mamonera Inglada** durant el 2023 s'han engraiat 6 lots de mamons. A més de seguir provant diferents pinsos i programes d'alimentació, aquest any vam fer una prova en col·laboració amb el CSIC de Granada on testàvem diferents additius enfocats a minimitzar l'estrès del viatge en mamons. Els resultats han estat publicats en diferents mitjans científics com el Workshop de la Sociedad Española de Microbiota, Probióticos y Prebióticos o les jornades AIDA sobre producció animal de l'ITEA.

2. Informe de gestió

Aquesta infografia mostra la distribució de tractaments a la mamonera Inglada en la prova del CSIC. Concretament, es veu com hi ha lots alimentats amb llevats (SYN), altres amb Olis essencials (EO), lots de control (CTL) i finalment, lots mixtos (MIX).

El bestiar, un cop deixa l'alletament, passa a ser agrupat amb la resta de lots alimentats amb els mateixos additius.

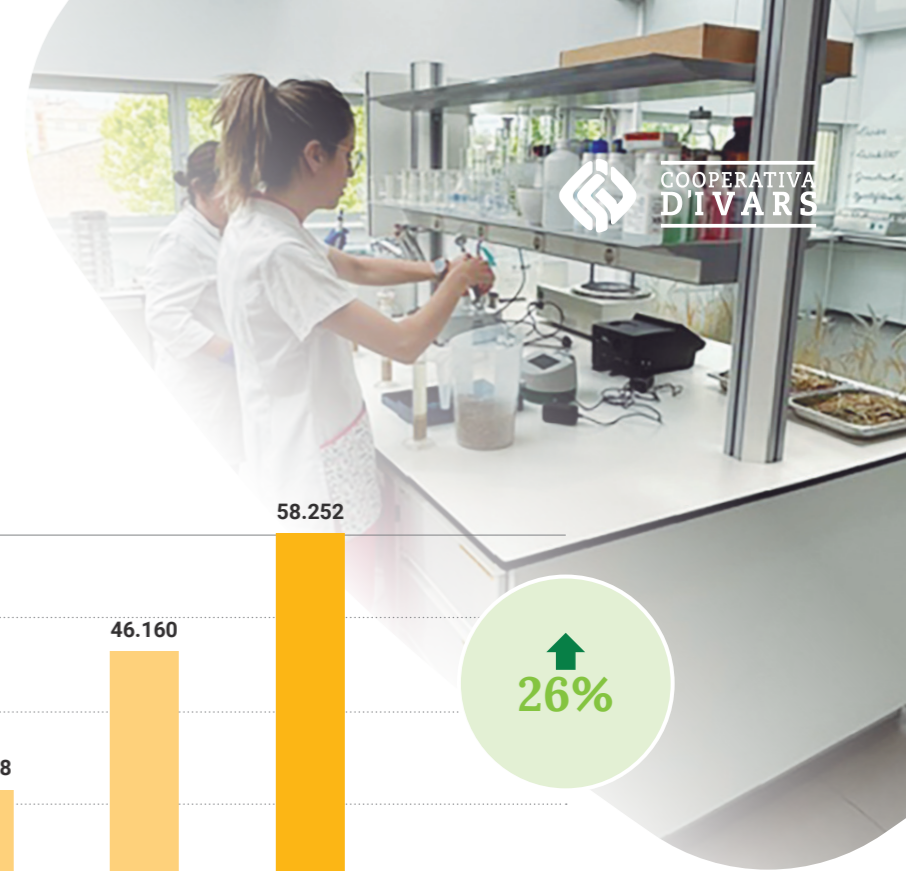


◆ 6.3. R+D Porcí

A la **granja experimental Farré**, en porcs d'engreix, hem realitzat 2 proves destinades a millorar l'eficiència tant dels pinsos com del programa d'alimentació.

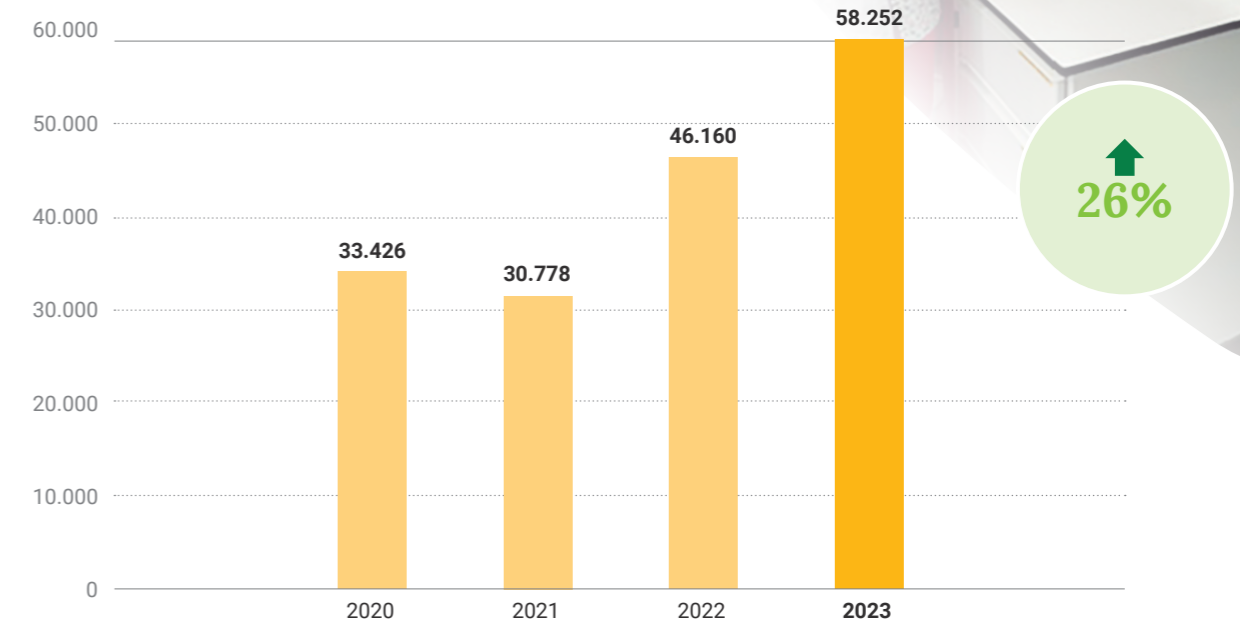
Proves realitzades en l'engreix de porcí durant el 2023

Any	Codi	Descripció	Genètica
2023	Prova 12	Avaluar els resultats econòmics i productius de donar un pinso d'acabat o no en PIC408 dels 30 als 107 kg PV	PIC 408
2023	Prova 13	Avaluar els resultats econòmics i productius de donar dos nivells de lisina en PIC408 dels 30 als 107 kg PV	PIC 408



7. Control de qualitat

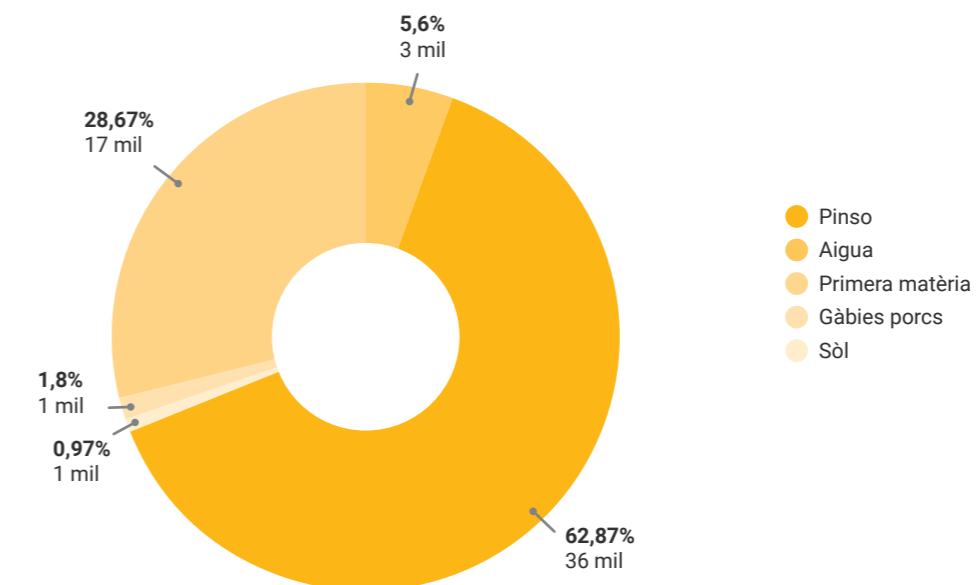
Evulsió per any de nombre de determinacions



El pinso és la matriu sobre la qual es realitzen major nombre de determinacions, seguit de les primeres matèries i amb major distància aigües, gàbies de porcs i sòls.

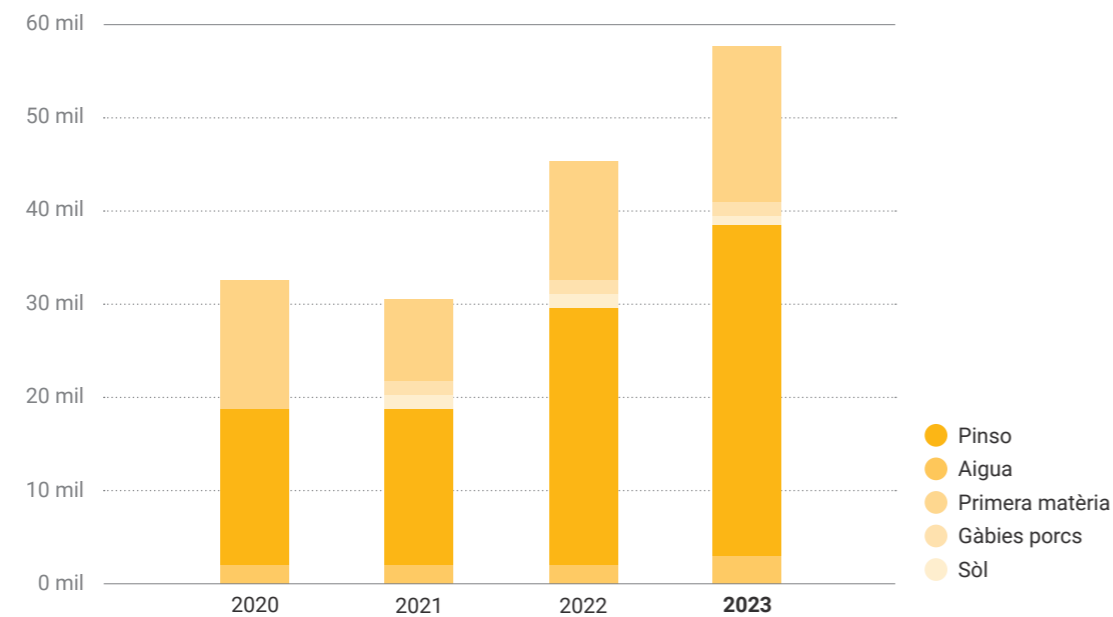
L'augment del número de determinacions realitzades enguany es deu principalment a l'increment en les determinacions de pinsos i primeres matèries. Aquest fet posa de manifest un major control sobre aquests. També s'han incrementat en més de 1.500 el nombre de determinacions realitzades sobre mostres d'aigua aconseguint així un millor control de l'aigua de beguda dels animals i reduint problemes digestius derivats d'una mala qualitat de l'aigua que consumeixen els animals.

Distribució d'anàlisi per tipus de matriu



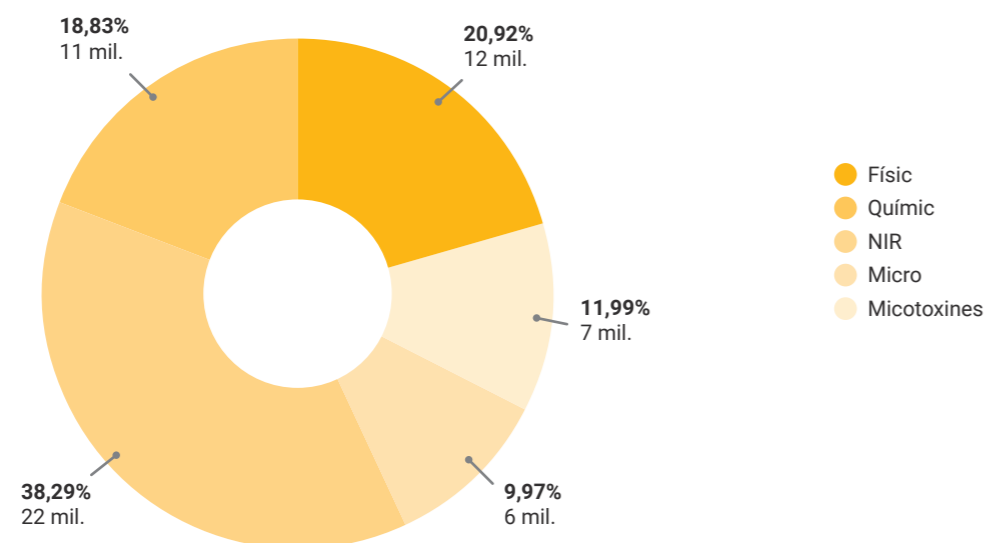
2. Informe de gestió

Evolució de la distribució d'anàlisis per matrius

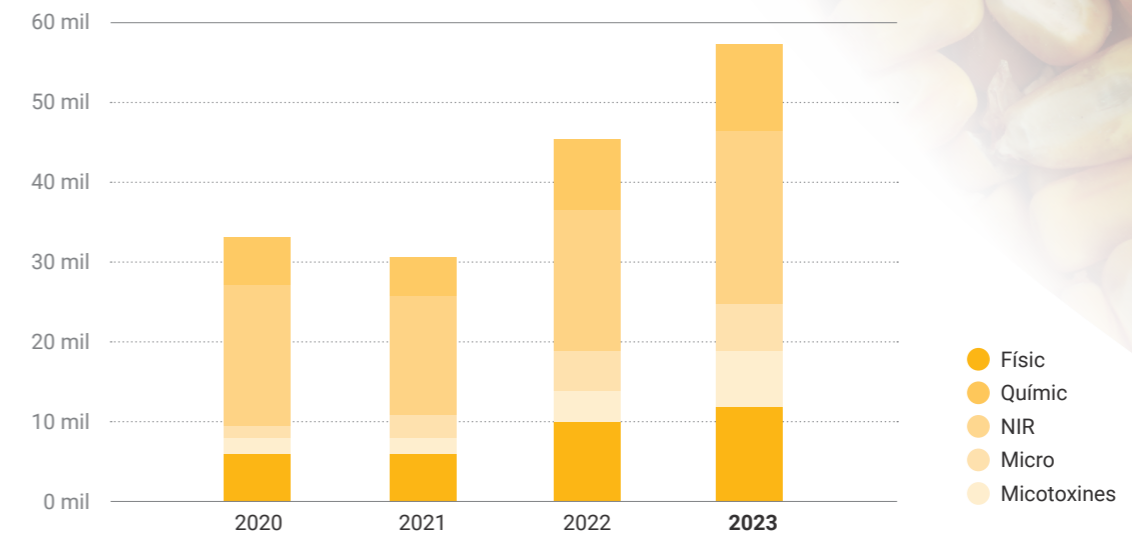


Totes les determinacions realitzades es basen en tècniques ràpides. La tècnica més utilitzada és NIR, una tècnica basada en infraroig proper no invasiva i que no requereix cap tipus de reactiu. A través d'aquesta anàlisi s'obté el perfil nutricional i d'aminoàcids de primeres matèries i pinsos. Durant el 2023 s'augmenta el nombre de determinacions realitzades en totes les tècniques emprades al laboratori, però el NIR, les micotoxines tant en primeres matèries com en pinso i les determinacions químiques en les diferents matrius és on l'increment és més significatiu.

Distribució d'anàlisi per tipus de tècnica



Evolució de la distribució de determinacions segons la tècnica utilitzada



3. Fons d'Educació i Promoció Cooperativa

El Fons d'Educació i Promoció Cooperativa (FEPC) ha tingut els següents moviments durant el 2023:

Concepte	Ingressos	Despeses
Romanent a 31.12.2022	2.488.328,96	
Interessos generats pel propi fons l'any 2023	47.955,33	
Dotació obligatòria exercici 2023	628.944,51	
Aplicació del Fons		288.416,50
Sumes	3.165.228,80	288.416,50
Romanent del fons a 31.12.2023	2.876.812,30	

El Fons es destina bàsicament a activitats formatives de la pròpia Cooperativa i a activitats de caràcter educatiu i cultural del municipi, juntament amb altres assistencials de caràcter comarcal o territorial, seguint els criteris i la trajectòria d'exercicis anteriors.

Les quantitats i la seva distribució en els darrers anys ha estat la següent:

	2019	2020	2021	2022	2023
Accions Cooperativa	75.122	23.094	3.903	35.401	190.339
Accions entitats locals	8.015	2.585	4.560	13.454	34.766
Accions assistencials	85.404	2.040	19.871	57.090	54.824
Quota federació	7.470	7.547	7.547	7.635	8.488
Total	176.011	35.266	35.881	113.580	288.417

4. Proposta de distribució d'excedents

En aplicació dels articles 81 a 85 de la Llei 12/2015 de cooperatives de Catalunya i els articles 30 a 33 dels Estatuts de la Cooperativa, es proposa a l'Assemblea General la següent distribució:

Concepte	2023	2022
Benefici abans IS i FEPC	6.362.101,37	6.391.945,62
FEPC (FONS EDUCACIÓ I PROM.COOP)	628.944,51	591.810,91
IMPOST DE SOCIETATS (IS)	446.211,38	880.863,78
TOTAL EXCEDENTS (Després dotació FEPC i IS)	5.286.945,48	4.919.270,93
Fons de reserva obligatori (FRO)		
El 30% de l'excedent cooperatiu de l'exercici	1.886.833,53	1.775.432,74
El 100% de la plusvàlua obtinguda per venda d'immobilitzat	0,00	1.530.262,47
El 50% del resultat extra cooperatiu	36.328,13	236.918,24
TOTAL DOTACIÓ FONS DE RESERVA OBLIGATORI	1.923.161,66	3.542.613,45
Fons de Reserva voluntari activitats participades	500.000,00	300.000,00
Fons de Reserva especial indisponible	1.600.000,00	0,00
Retorns cooperatius	1.263.783,82	1.076.657,48
a) Aportacions obligatòries posteriors a capital social	45%	55%
b) Reintegrant als socis (un cop aprovats els comptes anuals per l'Assemblea)	45%	35%
c) A socis col·laboradors de capital	10%	10%

5. Indicadors de productivitat

◇ Dades objectives

	Unitats	2019	2020	2021	2022	2023
Número socis actius	número	2.324	2.368	2.388	2.378	2.379
Número socis col·laboradors	número	1.772	1.820	1.895	1.990	2.050
Vendes i ingressos	milions €	181,82	189,67	198,32	230,43	237,73
Producció de pinsos	milions kg	303	316	245	294	318
Personal emprat	número	103	105	108	116	122
Cost manteniment fabricació	milers €	851,88	838,62	602,69	771,51	785,48
Cost electricitat fabricació	milers €	1.108,24	1.159,37	882,97	3.156,48	1.538,88
Amortitzacions	milers €	1.447,77	1.320,09	1.813,42	2.272,36	2.340,36
Excedents	milers €	2.547,76	3.027,72	2.924,77	4.919,27	5.286,94
Cash flow	milers €	3.995,53	4.347,81	4.738,19	7.191,63	7.627,3

◇ Dades relatives

	Unitats	2019	2020	2021	2022	2023
Facturació/empleat	milions €	1,77	1,81	1,84	1,99	1,95
Cost electricitat/t pinso	€/ tona	3,66	3,67	3,60	10,74	4,84
Cost manteniment/t pinso	€/ tona	2,81	2,65	2,46	2,62	2,47
Cost amortització/t pinso	€/ tona	4,78	4,18	7,40	7,73	7,36
Producció pinso/empleat	milions kg	2,94	3,01	2,27	2,53	2,61

◇ Ràtios econòmiques i financeres

	Ràtio	2019	2020	2021	2022	2023
Termini de cobrament	dies	42	36	37	42	36
Termini de pagament	dies	20	19	19	28	29
Rotacions totals d'estocs	número	5,1	5,7	6,4	6	5
Rendiment net vendes	%	1,40	1,60	1,47	2,13	2,22
Rendiment net capital	%	61,79	69,73	72,86	124,11	124,65
Rendiment net fons propis	%	16,92	16,66	14,24	21,33	19,26

6. Balanç de l'exercici

Actiu

	2023	2022
A) Actiu no corrent	39.724.366	32.929.714
I. Immobilitzat intangible	48.704	30.778
3. Patents, llicències, marques i similars	109	124
5. Aplicaciones informàtiques	33.635	30.654
9. Altre immobilitzat intangible	14.960	0
II. Immobilitzat material	24.094.069	23.275.305
1. Terrenys i construccions	13.565.693	13.692.202
2. Instal·lacions tècniques i altre immobilitzat	9.405.178	9.105.122
3. Immobilitzat en curs i avançaments	1.123.198	477.981
III. Inversions immobiliàries	0	0
IV. Inversions en empreses del grup i assoc. a llarg termini	13.037.585	3.218.814
1. Instruments de patrimoni	11.712.960	1.658.006
2. Crèdits a empreses	0	0
6. Crèdits a socis	1.324.625	1.560.808
V. Inversions financeres a llarg termini	2.202.343	6.383.387
1. Instruments de patrimoni	2.045.723	2.000.635
2. Crèdits a tercers	25.000	60.875
5. Altres actius financers	131.620	2.321.877
6. Compte d'estalvi afecte al FEPC	0	2.000.000
VI. Actius per impost diferit	341.665	21.430
B) Actiu corrent	100.188.619	99.998.663
I. Actius no corrents mantinguts per a la venda	802.639	802.639
II. Existències	22.162.537	20.375.555
1. Comercials	778.253	823.502
2. Primeres matèries i altres aprovisionaments	3.457.739	2.853.298
3. Productes en curs	17.454.643	16.190.383
4. Productes acabats	471.902	508.372
III. Deutors comercials i altres comptes a cobrar	23.090.686	27.217.306
1. Clients per vendes i prestacions de serveis	21.766.881	25.497.505
2. Clients, empreses del grup, associades i socis deutors	200.244	488.405
3. Deutors varis	928.816	1.034.543
4. Personal	10.519	563
5. Actius per impost corrent	109.378	0
6. Altres crèdits amb les Administracions Públiques	74.848	196.290
IV. Inversions en empreses del grup i assoc. a curt termini	3.900.313	4.763.747
6. Crèdits a socis	3.900.313	4.763.747
V. Inversions financeres a curt termini	8.825.037	1.562.647
2. Crèdits a empreses	25.000	28.625
3. Valors representatius de deute	37.457	3.143
4. Altres actius financers	5.885.768	1.042.556
5. Compte d'estalvi afecte al FEPC	2.876.812	488.323
VI. Periodificacions a curt termini	353.634	329.643
VII. Efectiu i altres actius líquids equivalents	41.053.773	44.947.126
1. Tresoreria	41.053.773	44.947.126
2. Altres actius líquids equivalents	0	0
3. Altres actius líquids afecte al FEPC	0	0
Total actiu (A+B)	139.912.985	132.928.377

Passiu

	2023	2022
A) Patrimoni net	32.734.050	27.976.834
A1) FONS PROPIS	32.734.050	27.976.834
I. Capital	4.241.290	3.963.541
1. Capital social i aportacions obligatòries posteriors	4.409.412	4.133.346
2. (Capital no exigít)	-168.122	-169.805
II. Reserves	23.205.815	19.094.022
1. Fons de Reserva Obligatori Irrepartible	14.792.022	11.249.408
2. Fons de Reserva Voluntari Irrepartible	8.412.547	7.843.368
3. Reserva de Capitalització	1.246	1.246
III. Resultats d'exercicis anteriors		
IV. Altres aportacions de socis		
V. Excedents de l'exercici	5.286.945	4.919.271
VI. Remuneracions al capital a compte i retron cooperatiu		
VII. Fons capitalitzats		
VIII. Altres instruments de patrimoni net		
A2) AJUSTOS PER CANVIS DE VALOR		
I. Actius financers disponibles per a la venda		
II. Operacions de cobertura		
III. Altres		
A3) SUBVENCIONS, DONACIONS I LLEGATS REBUTS		
B) Passiu no corrent	17.298.418	10.438.520
I. Fons d'educació, formació i promoció	2.876.812	2.488.329
II. Deutes amb característiques especials a llarg termini		
III. Provisions a llarg termini		
IV. Deutes a llarg termini	13.903.401	7.327.862
2. Deutes amb entitats de crèdit	10.932.855	2.043.178
3. Creditors per arrendament financer	13.043	22.682
6. Altres passius financers	2.957.503	5.262.002
V. Deutes empreses del grup, assoc. i socis a llarg termini	514.717	617.097
VI. Passius per impost diferit	3.488	5.232
VII. Periodificacions a llarg termini		
C) Passiu corrent	89.880.517	94.513.023
I. Fons d'educació, formació i promoció a curt termini		
II. Deutes amb característiques especials a curt termini		
III. Passius vinculats amb actius NC mantinguts per a la venda	430.135	430.135
IV. Provisions a curt termini	626.004	373.592
V. Deutes a curt termini	4.524.699	2.685.514
2. Deutes amb entitats de crèdit	3.508.124	2.441.472
3. Creditors per arrendament financer	9.639	9.518
6. Altres passius financers	1.006.936	234.524
VI. Deutes empreses del grup, assoc. i socis a curt termini	62.394.726	62.394.975
VII. Creditors comercials i altres comptes a pagar	21.904.953	28.628.807
1. Proveïdors	17.082.141	24.183.714
2. Proveïdors, empreses del grup i associades	3.524.808	2.181.081
3. Creditors diversos	415.082	752.595
4. Personal (remuneracions pendents de pagament)	52.223	313.603
6. Altres deutes amb les Administracions Públiques	692.667	608.117
7. Bestretes de clients	138.032	589.697
VIII. Periodificacions a curt termini		
Total patrimoni net i passiu (A+B+C)	139.912.985	132.928.377

7. Compte de pèrdues i guanys

	2023	2022
A) Operacions continuades		
1. Import net de la xifra de negocis	236.909.639	229.306.340
a. Vendes	234.025.259	225.918.831
a.1. Vendes de mercaderies i productes acabats	106.945.071	114.903.119
a.2. Vendes bestiar Agrupació Productors	127.080.188	111.015.712
b. Prestacions de serveis	2.884.380	3.387.509
2. Variació d'existències de prod. acab. i en curs de fabricació	1.227.791	4.032.494
3. Treballs realitzats per l'empresa	775.561	569.460
4. Aprovisionaments	-214.846.562	-209.930.847
a. Consum de mercaderies	-21.181.143	-23.832.539
b. Consum altres matèries consumibles	-96.772.660	-86.861.157
c. Consum d'existències de socis	-91.506.917	-94.169.673
d. Treballs realitzats per altres empreses	-5.385.842	-5.067.478
5. Altres ingressos d'explotació	828.091	1.126.313
a. Ingressos accessoris i altres de gestió corrent	619.889	852.127
b. Subvencions d'explotació incorporades al resultat de l'exercici	208.202	274.186
6. Despeses de personal	-6.054.048	-5.368.957
a. Sous, salaris i assimilats	-4.643.389	-4.161.489
b. Càrregues socials	-1.410.659	-1.207.468
7. Altres despeses d'explotació	-10.476.506	-12.227.761
a. Serveis exteriors	-10.110.737	-12.284.840
b. Tributs	-40.536	-37.226
c. Pèrdues, deteriorament i variació de provisions per op. comerc.	-328.476	94.305
d. Altres despeses de gestió corrent	3.243	0
8. Amortització de l'immobilitzat	-2.340.361	-2.272.360
11. Deteriorament i resultat per alienacions de l'immobilitzat	-232.616	-525.016
a. Deterioraments i pèrdues	0	-494.001
b. Resultats per alienacions i altres	-232.616	-31.015
12. Altres resultats	-608.346	937.522
a. Altres resultats extraordinaris	20.599	1.529.333
b. Dotació al fons d'Educació, Formació i Promoció Coop.	-628.945	-591.811
A1) Resultat d'explotació	5.182.643	5.647.188
13. Ingressos financers	1.778.601	1.064.148
a. De participacions en instruments de patrimoni	57.431	31.377
a.1. En empreses del grup i associades	57.431	31.377
b. De valors negociables i altres instruments financers	1.721.170	1.032.771
b.1. D'empreses del grup i associades	1.074.372	1.020.597
b.2. De tercers	646.797	12.174
14. Despeses financeres	-1.394.459	-927.611
a. Per deutes amb empreses del grup i associades	-768.237	-768.722
b. Per deutes amb tercers	-626.222	-158.889
16. Diferències de canvi	-146	0
17. Deteriorament i resultat per alienacions d'instruments financers	166.517	16.410
a. Deteriorament i pèrdues	82.982	-81.867
b. Resultats per alienacions i pèrdues	83.535	98.277
A2) Resultat financer	550.513	152.947

	2023	2022
A3) Resultat abans d'impostos	5.733.156	5.800.135
18. Impost sobre beneficis	-446.211	-880.864
A4) Resultat exercici procedent operacions continuades	5.286.945	4.919.271
B) Operacions interrompudes		
20. Resultat exercici procedent d'operacions interrompudes net d'impostos		
A5) Resultat de l'exercici - excedent	5.286.945	4.919.271

8. Informe dels interventors de comptes

Els interventors de comptes Josep Ramon Gabàs Queralt amb NIF 40863049F, Ricard J. Gòdia Companys amb NIF 43700959Q i Ramona Mota Noró amb NIF 78059644J, de la COOPERATIVA D'IVARS I SECCIÓ DE CRÈDIT, SCCL, inscrita en el Registre General de Cooperatives del Departament de Treball de la Generalitat de Catalunya, Serveis Territorials a Lleida, amb el número LLN-98, en compliment del que disposa l'article 65.5 de la Llei 12/2015, de 9 de juliol, de cooperatives de Catalunya, emetem l'informe següent:

INFORME

Com a persones sota signants, manifestem:

1. Que hem rebut tota classe de facilitats per examinar els llibres de comptabilitat i els documents que han produït les operacions comptables registrades, els quals són conformes.
2. Que considerem correctes les anotacions al llibre d'inventaris i balanços, tancat a 31 de desembre de 2023; el compte de pèrdues i guanys; la memòria explicativa de la gestió de la Cooperativa, així com també, en conjunt, la resta de documents comptables que s'han de presentar a l'Assemblea General per aprovar-los.
3. Que considerem correcta la proposta de distribució d'excedents presentada a l'Assemblea General.

I, en prova de conformitat, signem aquest informe.

Ivars d'Urgell, 3 de juny de 2024



Signat:
Josep R. GABÀS QUERALT



Signat:
Ricard J. GÒDIA COMPANYS



Signat:
Ramona MOTA NORÓ



COOPERATIVA
D'IVARS



info@coopivars.coop
www.coopivars.coop



@coopivars